

令和6年度東成瀬村民意識調査結果（単純集計）

調査期間：令和6年10月1日から令和6年10月18日まで

対象者：村内に居住する18歳以上の住民から無作為に抽出された200人

回答方法：郵送または回答サイト

回答数：99

回答率：49.5%（99/200）

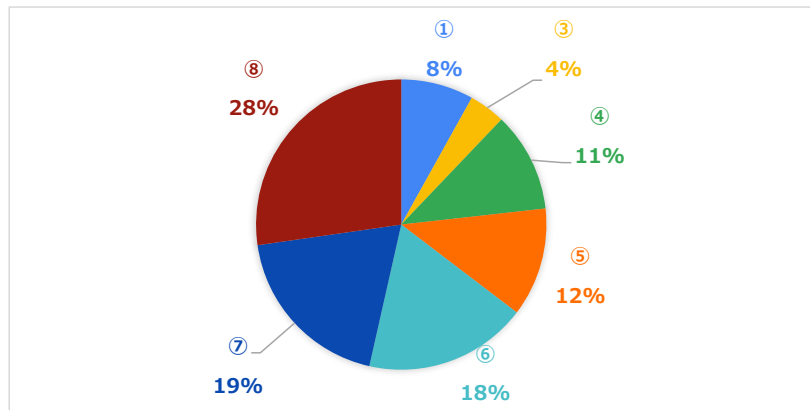
※各選択項目右の数値が回答数

1 定住意識

問1 あなたは、今のお住まいにいつごろから住んでいらっしゃいますか。あてはまる番号を○で囲んでください。（○は1つ）

回答対象者数： 99 回答数： 99 無回答： 0

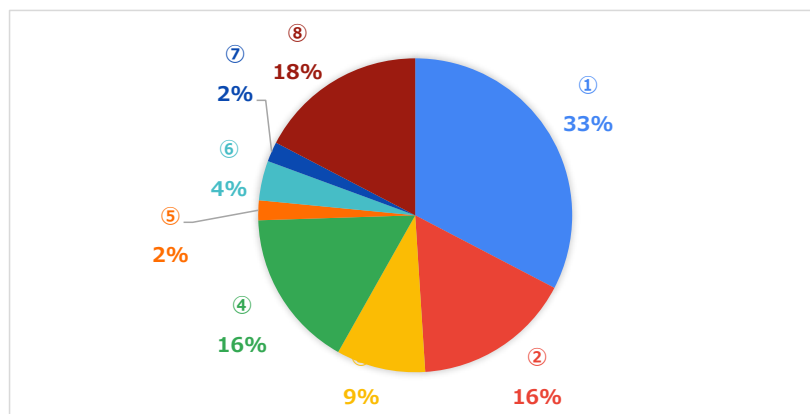
① 5年未満	8	⑤ 25～34年前	12
② 5～9年前	0	⑥ 35～44年前	18
③ 10～14年前	4	⑦ 45～54年前	19
④ 15～24年前	11	⑧ 55年以上	27



問2 あなたが現住所の直前に住んでいたところはどちらですか。（○は1つ）

回答対象者数： 99 回答数： 98 無回答： 1

① 生まれてからずっと現住所に住んでいる	32	⑤ 湯沢市	2
② 今住んでいるのと同じ地区（大字）内	16	⑥ 横手市、湯沢市を除く県内市町村	4
③ 東成瀬村内の別の地区	9	⑦ 秋田県以外の東北県内	2
④ 横手市	16	⑧ その他の都道府県、国外	17



(問2で「②」～「⑧」と答えた方に)

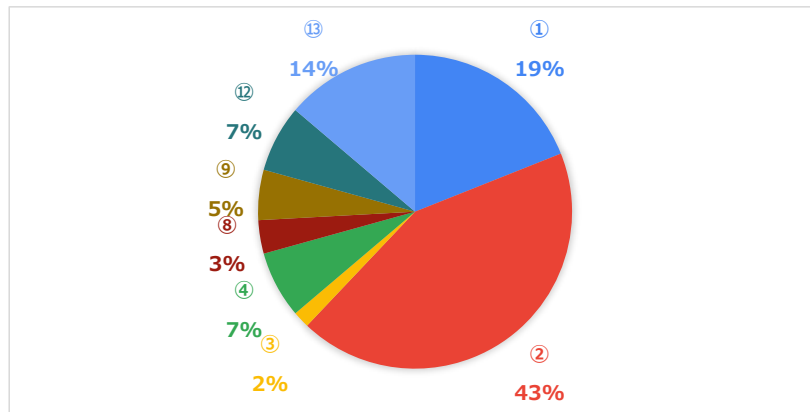
問2-2 現在のお住まいを決めた理由は何ですか。(〇は1つ)

回答対象者数：66 回答数：58 無回答：8

① 生まれ育った場所だから	11	⑧ 景観がよいから	2
② 自分や家族の持家だから	25	⑨ 自然が身近にあるから	3
③ 家賃や住宅の価格が手ごろだから	1	⑩ 村のイメージがよいから	0
④ 親や子、親族、友人などがいるから	4	⑪ 愛着を感じているから	0
⑤ 子育ての環境が整っているから	0	⑫ 特に理由はない	4
⑥ 余暇や休日を楽しく過ごせる場所があるから	0	⑬ その他	8
⑦ 村ににぎわいや活気があるから	0		

その他の内容(要約)

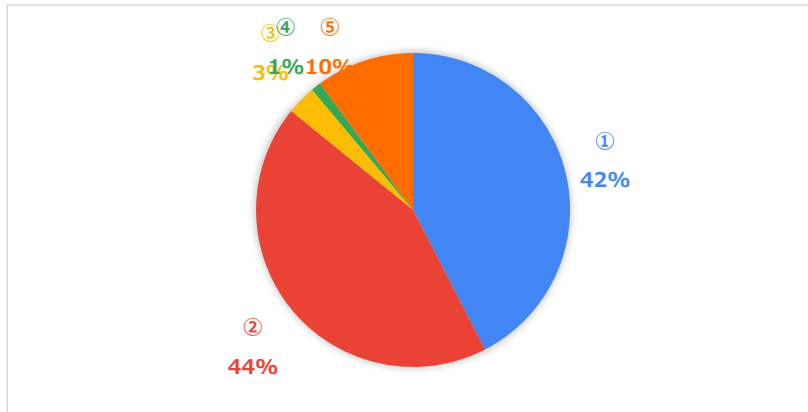
- ・ 結婚のため 6
- ・ 仕事のため 1
- ・ 家族関係による理由 1



問3 あなたは、これからもずっと今のお住まいに住み続けるお気持ちですか。(〇は1つ)

回答対象者数：99 回答数：99 無回答：0

- | | |
|------------|----|
| ① 住み続ける | 42 |
| ② たぶん住み続ける | 43 |
| ③ たぶん転居する | 3 |
| ④ 転居する | 1 |
| ⑤ わからない | 10 |

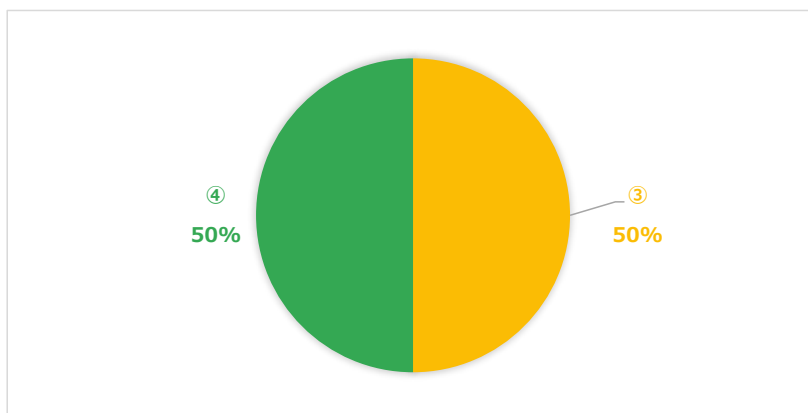


(問3で「③」または「④」と答えた方に)

問3-1 現実の問題は別として、次の転居先としては、同じ地区内、東成瀬村内、東成瀬村以外のいずれを希望されますか。(〇は1つ)

回答対象者数：4 回答数：4 無回答：0

- | | |
|--------------|---|
| ① 同じ地区内 | 0 |
| ② 東成瀬村内 | 0 |
| ③ 東成瀬村外 | 2 |
| ④ 具体的にはわからない | 2 |



(問3で「①」または「②」と答えた方、問3-1で「①」または「②」と答えた方に)

問4 あなたが東成瀬村に住み続けるご意向があるのは、どのような理由からですか。

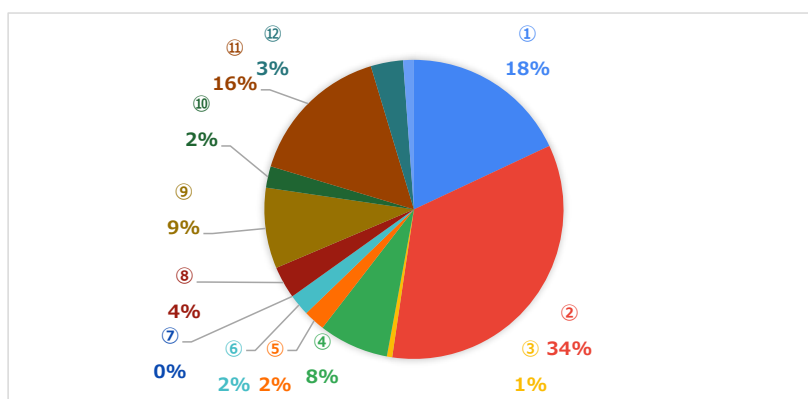
(〇はいくつでも)

回答対象者数：85 回答数：172

① 生まれ育った場所だから	31	⑧ 景観がよいから	6
② 自分や家族の持家だから	59	⑨ 自然が身近にあるから	15
③ 家賃や住宅の価格が手ごろだから	1	⑩ 村のイメージがよいから	4
④ 親や子、親族、友人などがいるから	13	⑪ 長年住んでいて愛着があるから	27
⑤ 子育ての環境が整っているから	4	⑫ 特に理由はない	6
⑥ 余暇や休日を楽しく過ごせる場所があるから	4	⑬ その他	2
⑦ 村ににぎわいや活気があるから	0		

その他の内容 (要約)

- ・ 高齢のため 2

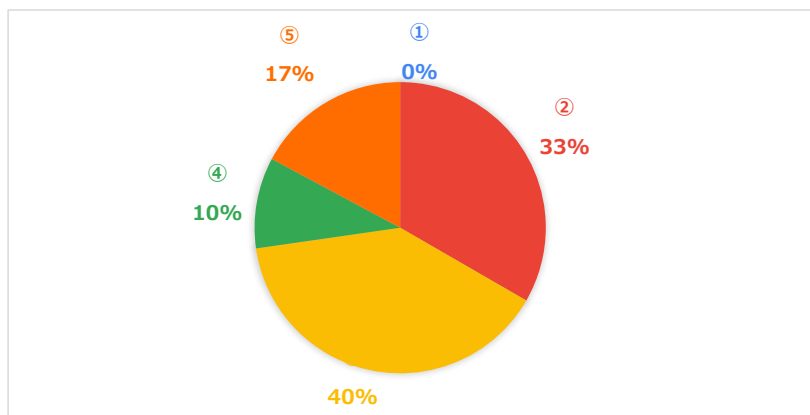


2 地域におけるつながり

問5 あなたは、隣近所と普段どのようなつき合い方をしていますか。(〇は1つ)

回答対象者数：99 回答数：99 無回答：0

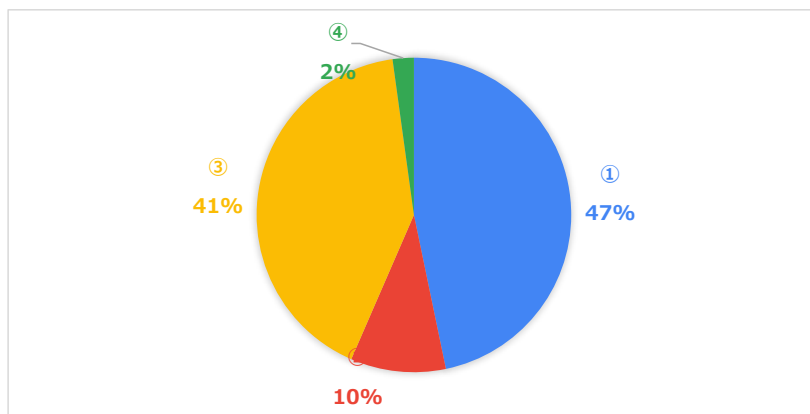
① 顔もよく知らない	0
② 道で会えば挨拶ぐらいする	33
③ たまに立ち話をする	39
④ 一緒に買い物に行ったり、気の合った人と親しくしている	10
⑤ 困ったとき、相談したり助け合ったりする	17



問6 あなたは、隣近所とのつき合いをどのように感じていますか。(〇は1つ)

回答対象者数：99 回答数：92 無回答：7

① 互いに干渉しあわず、さばさばして暮らしやすい	43
② 人間関係が薄く、皆がばらばらな感じでさびしい	9
③ 親密な人間関係があって、暮らしやすい	38
④ 人間関係が濃密でわずらわしい	2



3 生活意識 次に、生活の満足度や心配ごとなどについてお尋ねします。

問7 あなたは、今のご自分の生活に満足しているほうですか。それとも不満があるほうですか。

次の項目別にお答えください。(○は1つ)

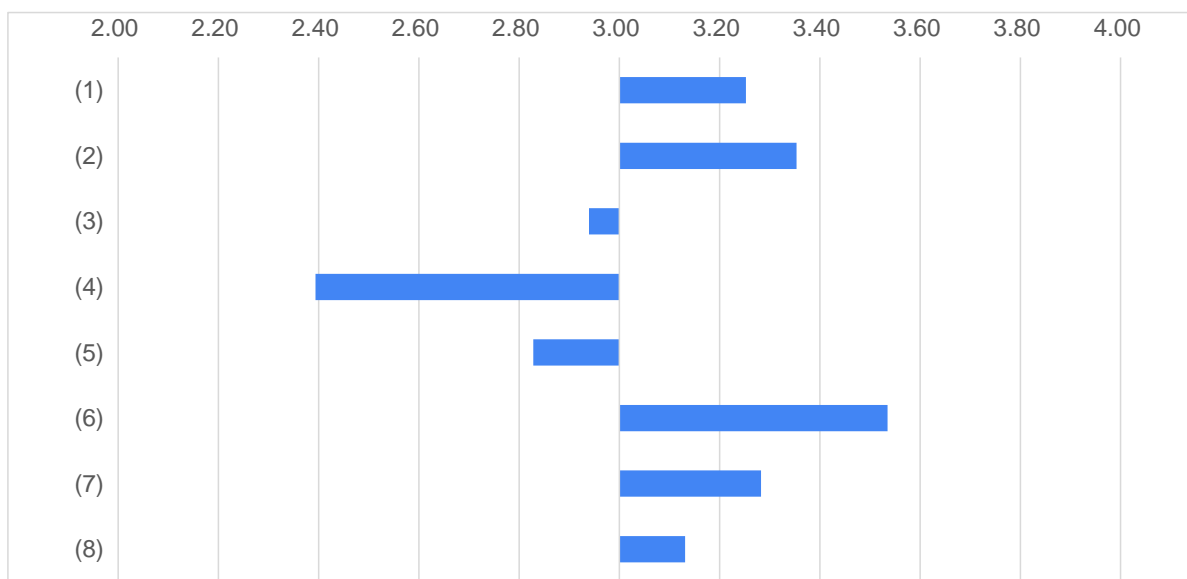
回答対象者数：99 無回答は「3」として集計

	満足度 ←————→ 高					基準値※1	
	1	2	3	4	5	297	
(1) 住まい	3	16	46	21	13	合計値※2	平均※3
(2) 自由に過ごせる時間	2	12	48	23	14	322	3.25
(3) 仕事・学業	7	19	54	11	8	291	2.94
(4) 収入	21	29	39	9	1	237	2.39
(5) 健康	4	32	46	11	6	280	2.83
(6) 家族との関係	0	8	50	21	20	350	3.54
(7) 友人や近隣とのつき合い	4	6	57	22	10	325	3.28
(8) ご自分の生活全体として	3	18	50	19	9	310	3.13

※1 回答者数×3

※2 満足度(1~5)×回答数の計

※3 合計値/回答者数



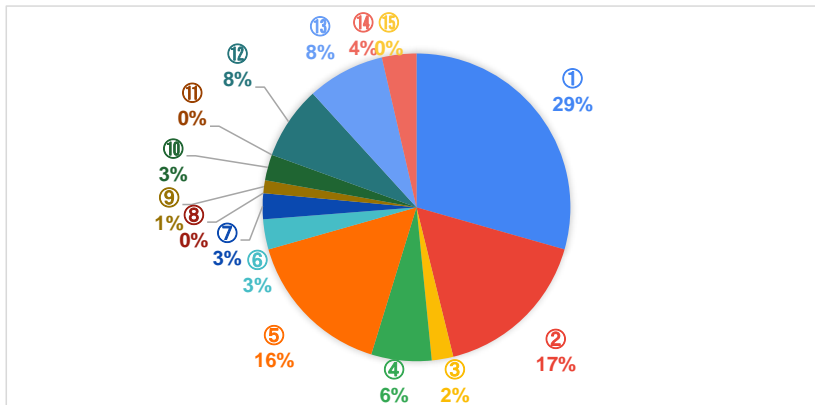
問8 あなたは、近頃、ご自分やご家族の生活のことで心配ごとや困っていることがありますか。

(〇は3つまで)

回答対象者数：99

① 自分の病気や健康、老後のこと	65	⑨ 環境問題	3
② 家族の病気や健康、生活上の問題	37	⑩ 事故や災害のこと	6
③ 失業・倒産や収入が減ること	5	⑪ 犯罪や防犯のこと	0
④ 仕事や職場のこと	14	⑫ 住宅のこと	17
⑤ 景気や生活費のこと	35	⑬ 土地や住宅の管理のこと（相続・登記含む）	18
⑥ 子どもの保育や教育のこと	7	⑭ 心配ごとや困っていることはない	8
⑦ 子どもの結婚や就職のこと	6	⑮ その他	0
⑧ 近隣からの悪臭・騒音	0		

その他の内容（要約）



問8-1 問8で選んだ心配ごと・困りごとについて、具体的な事柄があれば下の記入欄にお書きください。(自由記述)

各項目記載事項(要約)

①	・ 病気と就労に関する不安	2
	・ 体調に関する不安	4
	・ 介護サービスの体制に対する不安	1
	・ 通院(交通)に対する不安	3
	・ 老後の日常生活に対する不安	3
②	・ 家族の病気に対する不安	3
	・ 家族の介護に対する不安	1
	・ 家族の老後に対する不安	2
③	・ 退職後の収入に対する不安	1
④	・ 人間関係に関する不安	1
	・ 仕事と子育ての両立に対する不安	1
	・ 給料に対する不安	1
	・ 通勤に対する不安	2
	・ 職業選択に対する不安	1
⑤	・ 物価高に対する不安	6
	・ 養育費、教育費に対する不安	2
	・ 収入が増えないことに対する不安	5
⑥	・ 教育費に対する不安	1
	・ 教育費に全体に対する不安	1
⑦	なし	
⑧	なし	
⑨	・ 高齢化社会に対する不安	1
⑩	なし	
⑪	なし	
⑫	・ 雪下ろしに対する不安	3
	・ 住宅の老朽化に対する不安	2
⑬	・ 不要な土地の処分に対する不安	1
	・ 農地・山林の管理に対する不安	2
⑭	・ 地区事業に対する不安	1

4 村政 村の行政などについてお尋ねします。

問9 あなたは、村の行政サービスについて満足しているほうですか。それとも不満があるほうですか。

次の項目別にお答えください。(○は1つ)

無回答は「3」として集計

回答対象者数：99

	満足度 ←————→ 高					基準値※1	
	1	2	3	4	5	合計値※2	平均※3
(1) 路線バス・移送サービスなどの交通対策	9	18	62	8	2	273	2.76
(2) 地区集会所整備などの住民活動の振興	3	11	66	15	4	303	3.06
(3) 広報や広聴、住民相談、情報公開など住民参加の推進	1	7	76	13	2	305	3.08
(4) コビドでの証明書交付など住民窓口サービス	2	9	69	15	4	307	3.10
(5) 地域・役所手続きのIT化	4	12	65	14	4	299	3.02
(6) 病院や救急医療など地域医療	7	21	58	12	1	276	2.79
(7) 高齢者福祉	6	9	69	11	4	295	2.98
(8) 障害者福祉	3	13	70	10	3	294	2.97
(9) 経済的に困っている人の保護や支援	3	15	73	7	1	285	2.88
(10) 保育など子育て支援や要保護児童への援助	1	7	64	20	7	322	3.25
(11) 景観の形成や保全	3	7	84	3	2	291	2.94
(12) 環境汚染や騒音などへの対策	4	11	73	10	1	290	2.93
(13) 地球温暖化への対策	5	7	81	5	1	287	2.90
(14) ごみの分別収集、リサイクル	0	8	66	21	4	318	3.21
(15) ごみの不法投棄対策や環境の美化	4	8	74	9	4	298	3.01
(16) 中小企業振興や雇用の創出	4	25	66	4	0	268	2.71
(17) 農林水産業の振興	4	15	77	3	0	277	2.80
(18) 有害鳥獣対策	7	18	67	4	3	275	2.78

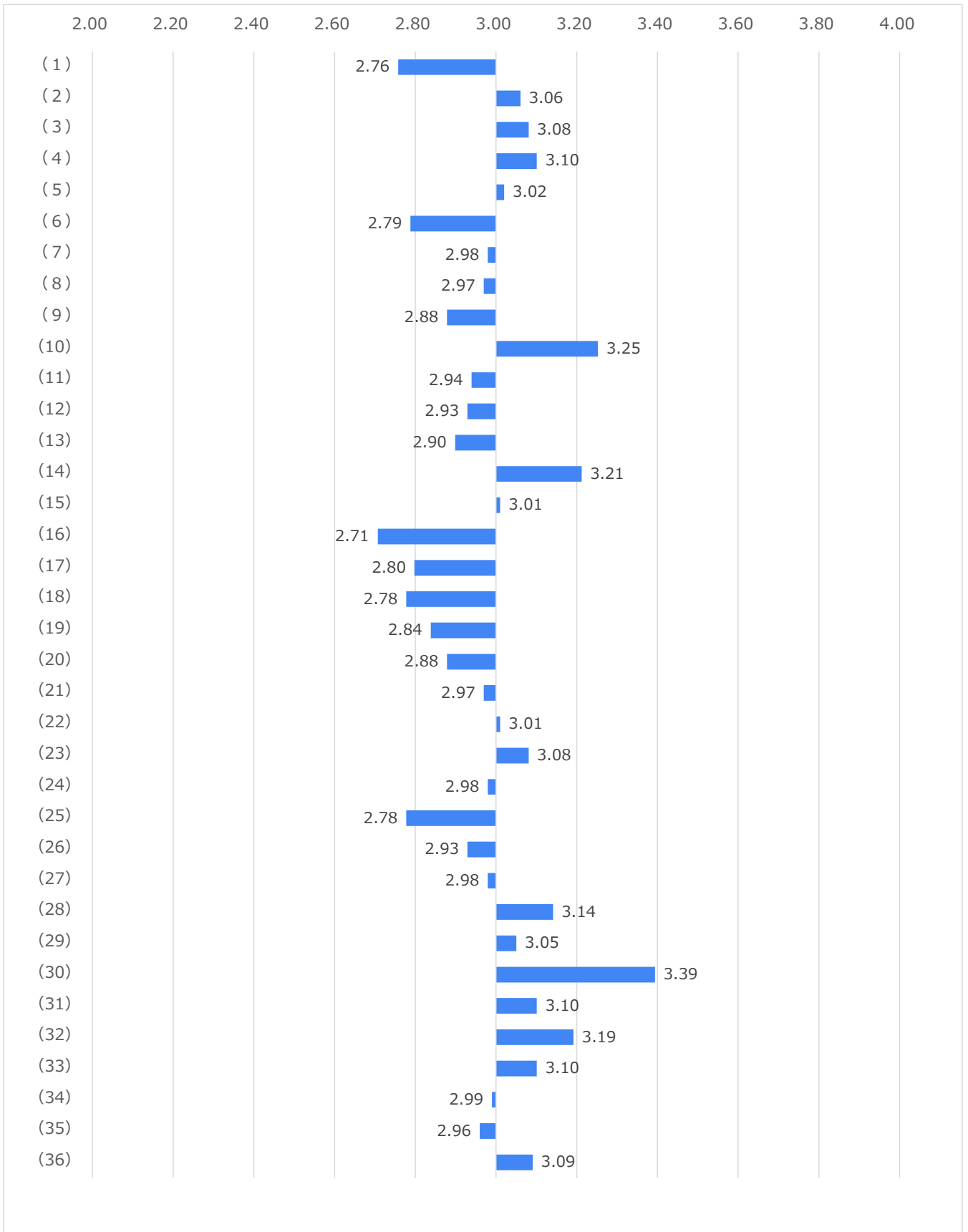
(19)	商工業・観光業の振興	6	11	75	7	0	281	2.84
(20)	観光やイベントの振興	5	11	74	9	0	285	2.88
(21)	生活道路や歩道の整備	7	13	61	12	6	294	2.97
(22)	道路・橋梁や水道などのインフラの老朽化対策	3	12	70	9	5	298	3.01
(23)	道路の維持管理や除排雪対策	4	14	58	16	7	305	3.08
(24)	河川改修と水辺環境の整備	4	9	74	9	3	295	2.98
(25)	公園の整備	6	18	69	4	2	275	2.78
(26)	公的住宅の整備や住宅取得への支援	4	8	78	9	0	290	2.93
(27)	地震や台風などの災害対策	0	10	81	8	0	295	2.98
(28)	交通安全対策	0	6	76	14	3	311	3.14
(29)	防犯対策	0	8	79	11	1	302	3.05
(30)	学校教育の充実	0	3	60	30	6	336	3.39
(31)	青少年の健全育成	1	6	78	10	4	307	3.10
(32)	交流センターなどの整備や文化活動の振興	1	7	68	18	5	316	3.19
(33)	スポーツ・レクリエーションの振興や施設の整備	1	7	73	17	1	307	3.10
(34)	国際交流・協力の推進	0	9	82	8	0	296	2.99
(35)	男女共同参画社会の推進、人権問題への対応	1	10	81	6	1	293	2.96
(36)	村の行政サービスや業務全体として	2	7	72	16	2	306	3.09

※1 回答者数×3

※2 満足度（1～5）×回答数の計

※3 合計値/回答者数

満足度グラフ



問10 あなたが、今後、優先して充実させるべきだと思う公共サービスは何ですか。次の項目別にお答えください。

無回答は「3」として集計

回答対象者数：99	優先度					基準値※1	
	低	2	3	4	高	297	
	1	2	3	4	5	合計値※2	平均※3
(1) 路線バス・移送サービスなどの交通対策	4	5	52	22	16	338	3.41
(2) 地区集会所整備などの住民活動の振興	4	10	70	13	2	296	2.99
(3) 広報や広聴、住民相談、情報公開など住民参加の推進	3	11	73	10	2	294	2.97
(4) コビッドでの証明書交付など住民窓口サービス	3	9	66	13	8	311	3.14
(5) 地域・役所手続きのIT化	2	8	69	11	9	314	3.17
(6) 病院や救急医療など地域医療	1	1	42	32	23	372	3.76
(7) 高齢者福祉	0	0	44	31	24	376	3.80
(8) 障害者福祉	0	1	50	32	16	360	3.64
(9) 経済的に困っている人の保護や支援	0	5	49	21	24	361	3.65
(10) 保育など子育て支援や要保護児童への援助	0	0	50	28	21	367	3.71
(11) 景観の形成や保全	4	6	68	9	12	316	3.19
(12) 環境汚染や騒音などへの対策	4	5	72	9	9	311	3.14
(13) 地球温暖化への対策	2	3	64	18	12	332	3.35
(14) ごみの分別収集、リサイクル	1	3	66	19	10	331	3.34
(15) ごみの不法投棄対策や環境の美化	0	4	55	25	15	348	3.52
(16) 中小企業振興や雇用の創出	0	6	54	17	22	352	3.56
(17) 農林水産業の振興	1	4	63	16	15	337	3.40
(18) 有害鳥獣対策	2	5	61	16	15	334	3.37
(19) 商工業・観光業の振興	2	6	67	14	10	321	3.24

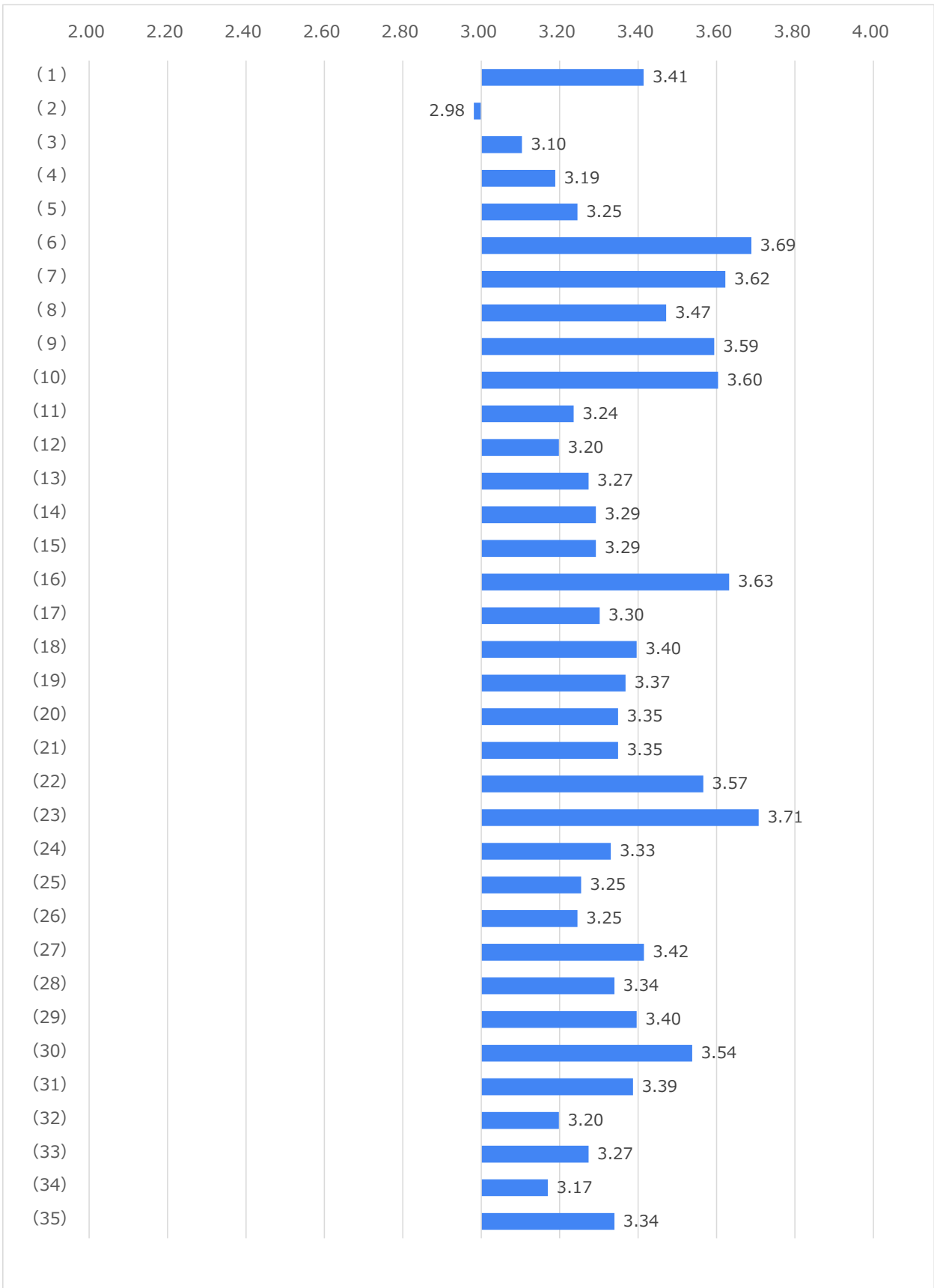
(20)	観光やイベントの振興	1	6	65	21	6	322	3.25
(21)	生活道路や歩道の整備	1	4	60	19	15	340	3.43
(22)	道路・橋梁や水道などのインフラの老朽化対策	0	5	50	24	20	356	3.60
(23)	道路の維持管理や除排雪対策	0	3	47	23	26	369	3.73
(24)	河川改修と水辺環境の整備	0	7	69	15	8	321	3.24
(25)	公園の整備	1	13	65	12	8	310	3.13
(26)	公的住宅の整備や住宅取得への支援	2	7	63	17	10	323	3.26
(27)	地震や台風などの災害対策	2	4	62	15	16	336	3.39
(28)	交通安全対策	4	5	68	10	12	318	3.21
(29)	防犯対策	4	4	67	12	12	321	3.24
(30)	学校教育の充実	0	2	58	22	17	351	3.55
(31)	青少年の健全育成	1	3	69	13	13	331	3.34
(32)	交流センターなどの整備や文化活動の振興	3	10	66	10	10	311	3.14
(33)	スポーツ・レクリエーションの振興や施設の整備	3	11	67	11	7	305	3.08
(34)	国際交流・協力の推進	5	11	72	5	6	293	2.96
(35)	男女共同参画社会の推進、人権問題への対応	4	8	69	9	9	308	3.11

※1 回答者数×3

※2 満足度（1～5）×回答数の計

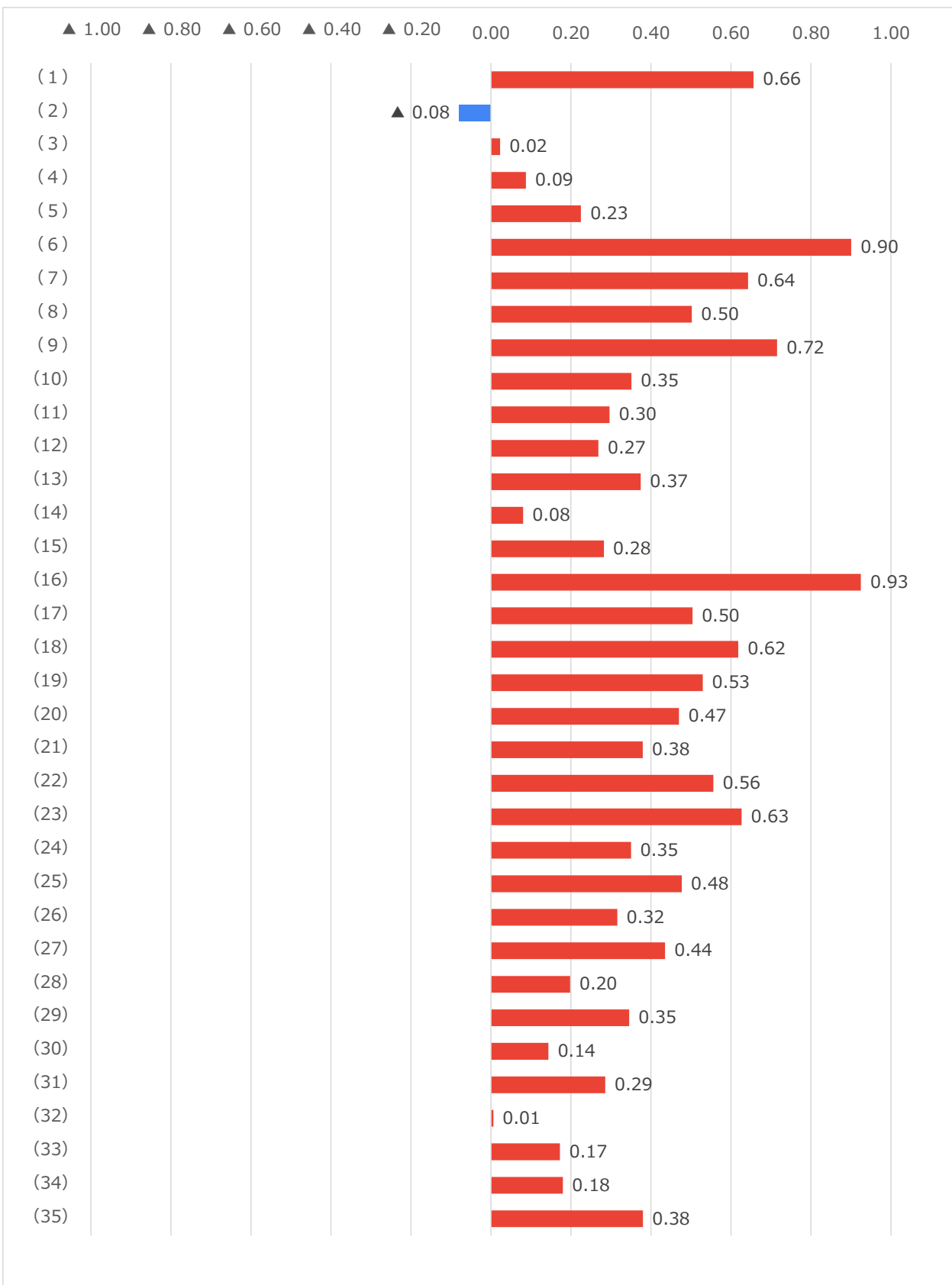
※3 合計値/回答者数

需要度グラフ



参考 満足度・需要度の乖離

需要度平均 - 満足度平均 = 乖離 (数値が高い程事業需要が高い)



5 あなたのこと

最後に、あなたご自身やご家族のことについてお尋ねします。統計上、必要なものですので、ご記入をよろしくお願いいたします。

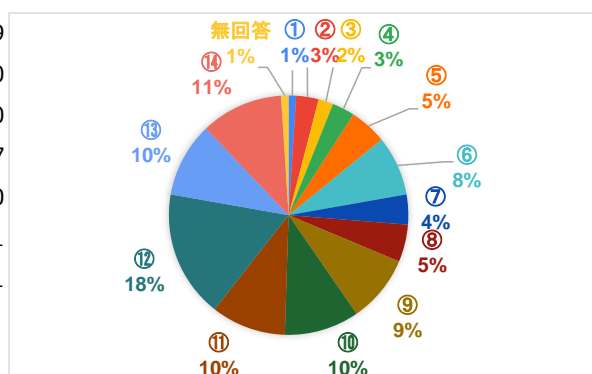
Q 1 あなたの性別は。(〇は1つ) ※選択することに違和感のある場合は回答不要です。

回答対象者数：99

① 男性	40
② 女性	52
無回答	7

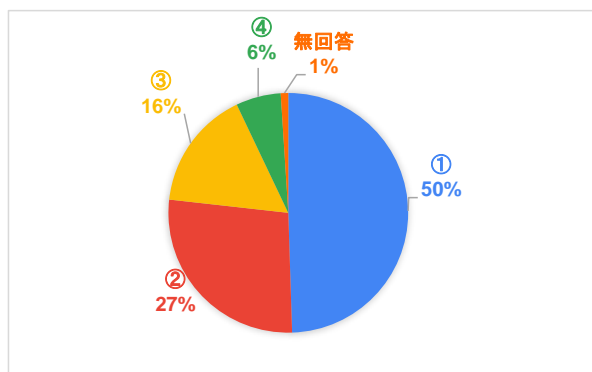
Q 2 あなたのお年は何歳ですか。(〇は1つ)

① 18～19歳	1	⑨ 55～59歳	9
② 20～24歳	3	⑩ 60～64歳	10
③ 25～29歳	2	⑪ 65～69歳	10
④ 30～34歳	3	⑫ 70～74歳	17
⑤ 35～39歳	5	⑬ 75～79歳	10
⑥ 40～44歳	8	⑭ 80歳以上	11
⑦ 45～49歳	4	無回答	1
⑧ 50～54歳	5		



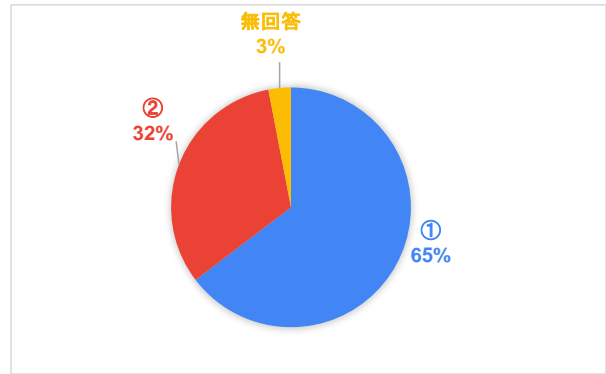
Q 3 あなたのお住まいの地区はどちらですか。(〇は1つ)

① 田子内地区	49
② 岩井川地区	27
③ 椿川地区	16
④ 大柳地区	6
無回答	1



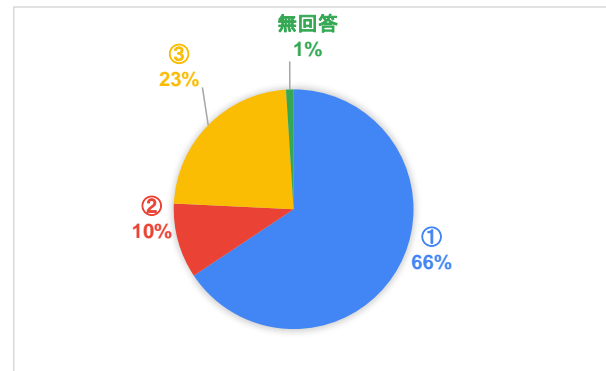
Q 4 あなたは東成瀬村生まれですか。(〇は1つ)

- ① はい 64
- ② いいえ 32
- 無回答 3



Q 5 あなたは、ご結婚なさっていますか。配偶者の方はご健在ですか。(〇は1つ)

- ① 既婚（配偶者あり） 65
- ② 既婚（離別・死別） 10
- ③ 未婚 23
- 無回答 1

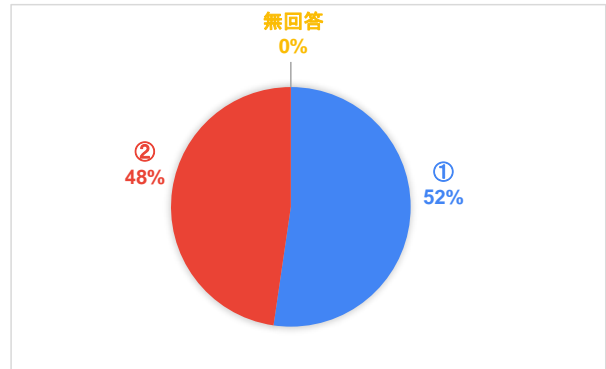


(Q 5で「①」と答えた方に)

Q 5 - 1 あなたは共働きをしていますか。(〇は1つ)

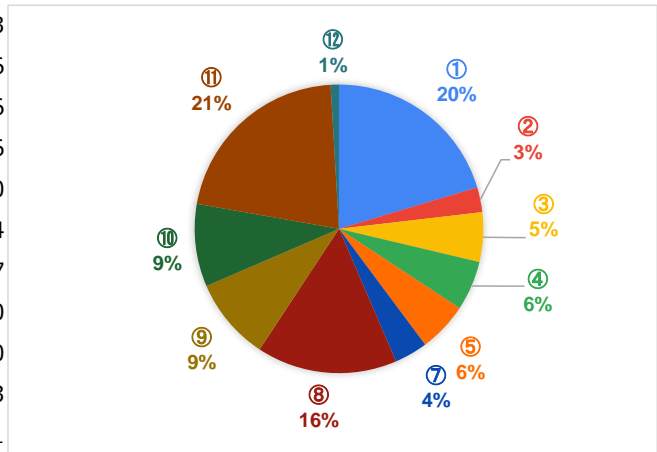
回答対象者数： 65

- ① している 34
- ② していない 31
- 無回答 0



Q 6 あなたにお子さんはいますか。いらっしゃる場合、お子さんは次のどの段階にあたりますか。別居しているお子さんも含め全員について、それぞれお答えください。（〇はいくつでも）

- | | |
|-------------------|----|
| ① 子どもはいない | 22 |
| ② 小学校入学前 | 3 |
| ③ 小学校在学中 | 6 |
| ④ 中学校在学中 | 6 |
| ⑤ 高校在学中 | 6 |
| ⑥ 各種学校、専修・専門学校在学中 | 0 |
| ⑦ 短大・大学・大学院在学中 | 4 |
| ⑧ 学校教育終了-未婚-同居 | 17 |
| ⑨ 学校教育終了-未婚-別居 | 10 |
| ⑩ 学校教育終了-既婚-同居 | 10 |
| ⑪ 学校教育終了-既婚-別居 | 23 |
| ⑫ その他 | 1 |

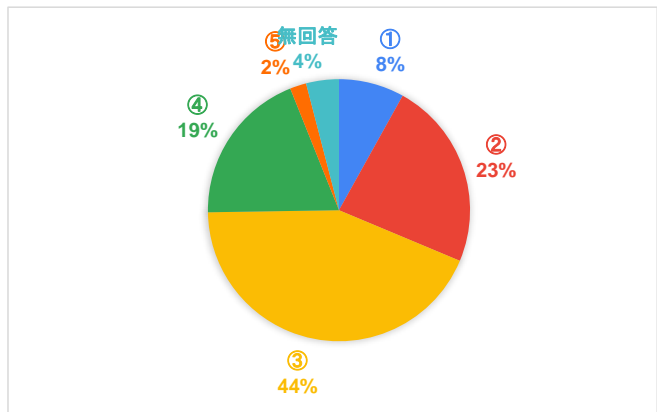


その他の内容（要約）

- ・アパート生活

Q 7 あなたの家族形態は、次の中のどれにあたりますか。あなたを含む同居している方を対象に当てはまるものをお答えください。（〇は1つ）

- | | |
|----------------|----|
| ① 一人暮らし | 8 |
| ② 夫婦のみ | 23 |
| ③ 親と子（2世代） | 43 |
| ④ 祖父母と親と子（3世代） | 19 |
| ⑤ その他 | 2 |
| 無回答 | 4 |

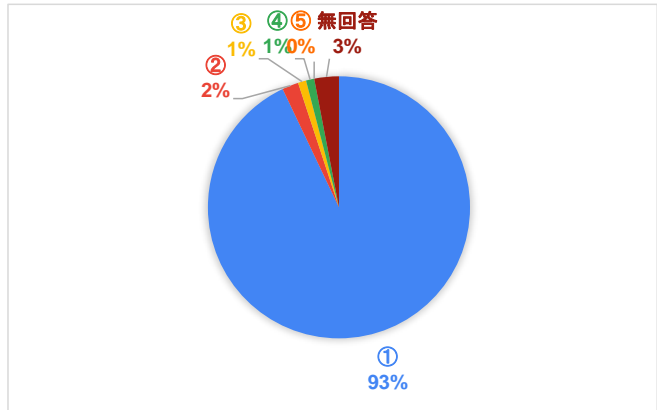


その他の内容（要約）

- ・社員寮
- ・兄弟姉妹夫婦と同居

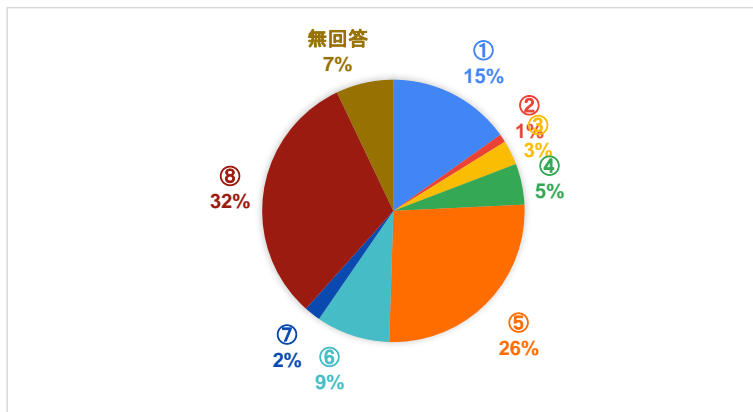
Q 8 あなたのお住まいは、次の中のどれにあたりますか。（〇は1つ）

① 持家（一戸建て）	92
② 持家（共同住宅）	2
③ 借家（一戸建て）	1
④ 借家（村営の共同住宅）	1
⑤ 借家（社宅、公務員住宅）	0
⑥ 借家（民間共同住宅）	0
⑦ その他	0
無回答	3



Q 9 あなたのご職業は何ですか。アルバイト・パートなども含めてお答えください。複数ある場合は、主なものをお答えください。（〇は1つ）

① 自営業（農林漁業、商・工・サービス業、自由業の自営業主および家族従業者）	15
② 管理職（会社の部長級以上、官公庁の課長級以上など）	1
③ 専門技術職（勤務医師、研究所研究員、技師など）	3
④ 事務職（事務職、営業職、教員など）	5
⑤ 現業職（生産工程、販売・サービス、運転手、保安職などの従事者）	26
⑥ 専業主婦・主夫	9
⑦ 学生	2
⑧ 無職	31
無回答	7

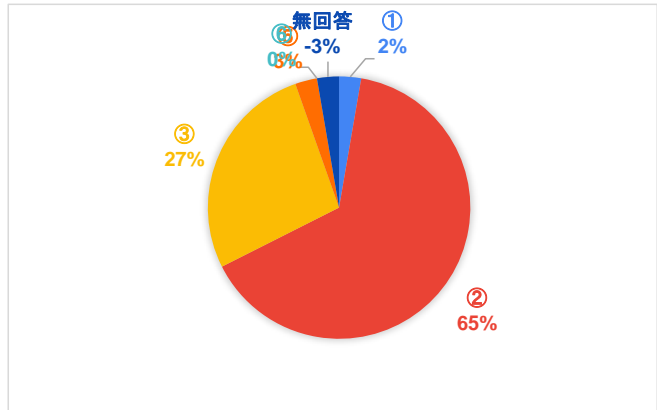


(Q9で「②」～「⑤」と答えた方に)

Q9-1 あなたの現在のご職業の雇用形態や従業上の地位は何ですか。(〇は1つ)

回答対象者数：35 無回答：0

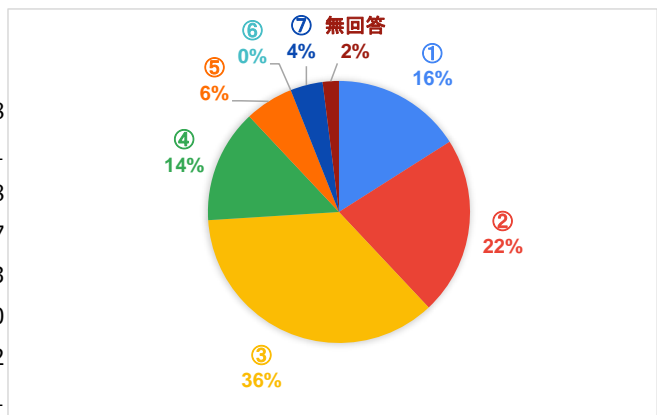
① 会社役員	1
② 正社員・正規職員	24
③ アルバイト・パート	10
④ 派遣社員	0
⑤ 契約社員・嘱託社員	1
⑥ その他	0



Q9-2 あなたの勤務地(複数ある場合は主な勤務地)はどこですか。(〇は1つ)

回答対象者数：50

① 住まいの周辺(徒歩15分程度以内)	8
② 東成瀬村内	11
③ 横手市	18
④ 湯沢市	7
⑤ 横手市、湯沢市を除く県内市町村	3
⑥ 秋田県以外の東北県内	0
⑦ その他の都道府県、国外	2
無回答	1



Q9-3 あなたの普段の通勤時間(片道)はどのくらいですか。勤務地が複数ある場合は、主な勤務地についてお答えください。(〇は1つ)

回答対象者数：50

① 30分未満	30
② 30分～1時間未満	18
③ 1時間～1時間30分未満	1
④ 1時間30分～2時間未満	0
⑤ 2時間以上	0
無回答	1

