

令和5年度東成瀬村民意識調査結果（単純集計）

調査期間：令和5年10月13日から令和5年10月27日まで

対象者：村内に居住する18歳以上の住民から無作為に抽出された200人

回答方法：郵送または回答サイト

回答数：107 返送数2（送達不能、回答不能による辞退）

回答率：54.0%（107/198）

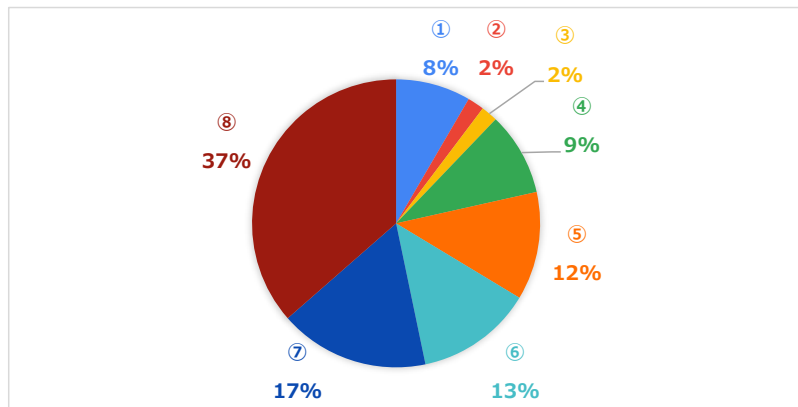
※各選択項目右の数値が回答数

1 定住意識

問1 あなたは、今のお住まいにいつごろから住んでいらっしゃいますか。あてはまる番号を○で囲んでください。(○は1つ)

回答対象者数：107 回答数：107 無回答：0

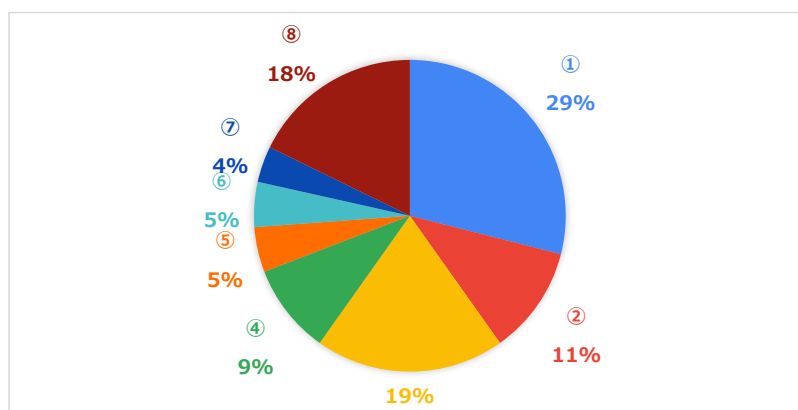
① 5年未満	9	⑤ 25～34年前	13
② 5～9年前	2	⑥ 35～44年前	14
③ 10～14年前	2	⑦ 45～54年前	18
④ 15～24年前	10	⑧ 55年以上	39



問2 あなたが現住所の直前に住んでいたところはどちらですか。(○は1つ)

回答対象者数：107 回答数：107 無回答：0

① 生まれてからずっと現住所に住んでいる	31	⑤ 湯沢市	5
② 今住んでいるのと同じ地区(大字)内	12	⑥ 横手市、湯沢市を除く県内市町村	5
③ 東成瀬村内の別の地区	21	⑦ 秋田県以外の東北県内	4
④ 横手市	10	⑧ その他の都道府県、国外	19



(問2で「②」～「⑧」と答えた方に)

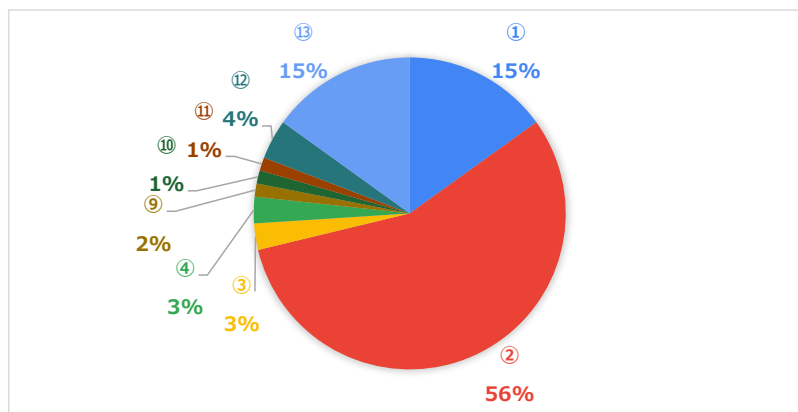
問2-2 現在のお住まいを決めた理由は何ですか。(〇は1つ)

回答対象者数：76 回答数：73 無回答：3

① 生まれ育った場所だから	11	⑧ 景観がよいから	0
② 自分や家族の持家だから	41	⑨ 自然が身近にあるから	1
③ 家賃や住宅の価格が手ごろだから	2	⑩ 村のイメージがよいから	1
④ 親や子、親族、友人などがいるから	2	⑪ 愛着を感じているから	1
⑤ 子育ての環境が整っているから	0	⑫ 特に理由はない	3
⑥ 余暇や休日を楽しく過ごせる場所があるから	0	⑬ その他	11
⑦ 村ににぎわいや活気があるから	0		

その他の内容(要約)

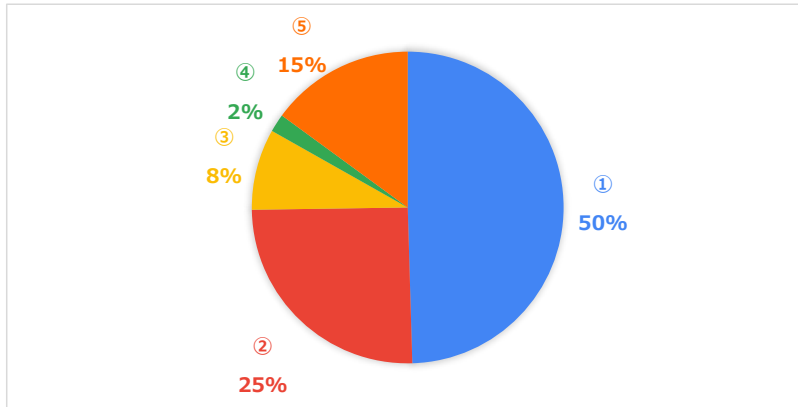
- ・ 仕事のため 2
- ・ 家族関係による理由 2
- ・ 特別養護老人ホームに住んでいる 1
- ・ 地方移住のため 1
- ・ 結婚のため 4
- ・ その他 1



問3 あなたは、これからもずっと今のお住まいに住み続けるお気持ちですか。(〇は1つ)

回答対象者数：107 回答数：107 無回答：0

- | | |
|------------|----|
| ① 住み続ける | 53 |
| ② たぶん住み続ける | 27 |
| ③ たぶん転居する | 9 |
| ④ 転居する | 2 |
| ⑤ わからない | 16 |

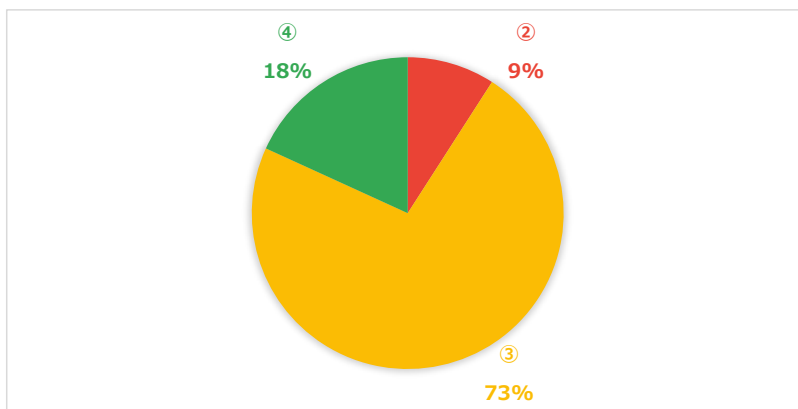


(問3で「③」または「④」と答えた方に)

問3-1 現実の問題は別として、次の転居先としては、同じ地区内、東成瀬村内、東成瀬村以外のいずれを希望されますか。(〇は1つ)

回答対象者数：11 回答数：11 無回答：0

- | | |
|--------------|---|
| ① 同じ地区内 | 0 |
| ② 東成瀬村内 | 1 |
| ③ 東成瀬村外 | 8 |
| ④ 具体的にはわからない | 2 |



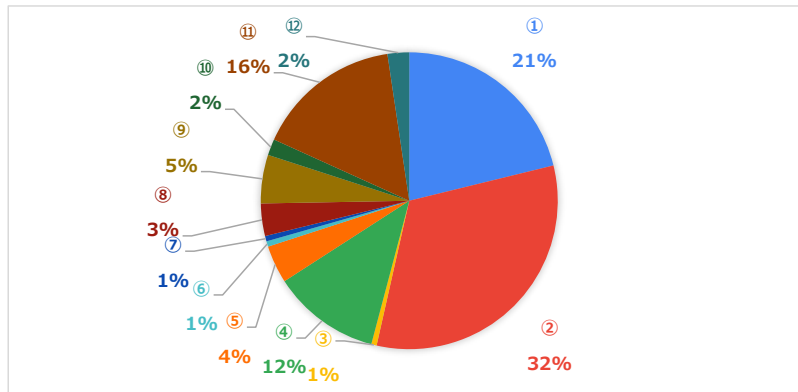
(問3で「①」または「②」と答えた方、問3-1で「①」または「②」と答えた方に)

問4 あなたが東成瀬村に住み続けるご意向があるのは、どのような理由からですか。

(〇はいくつでも)

回答対象者数：80 回答数：170

① 生まれ育った場所だから	36	⑧ 景観がよいから	6
② 自分や家族の持家だから	55	⑨ 自然が身近にあるから	9
③ 家賃や住宅の価格が手ごろだから	1	⑩ 村のイメージがよいから	3
④ 親や子、親族、友人などがいるから	20	⑪ 長年住んでいて愛着があるから	27
⑤ 子育ての環境が整っているから	7	⑫ 特に理由はない	4
⑥ 余暇や休日を楽しく過ごせる場所があるから	1	⑬ その他	0
⑦ 村ににぎわいや活気があるから	1		

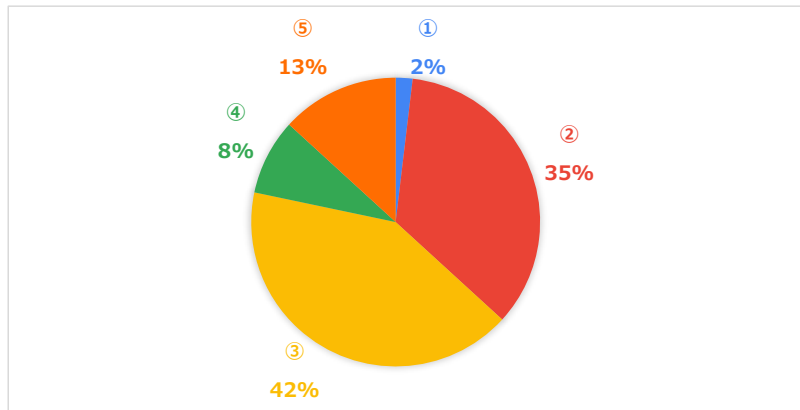


2 地域におけるつながり

問5 あなたは、隣近所と普段どのようなつき合い方をしていますか。(〇は1つ)

回答対象者数：107 回答数：106 無回答：1

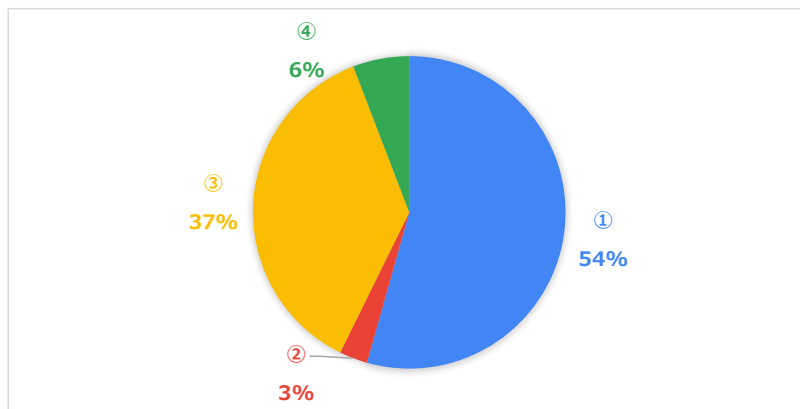
① 顔もよく知らない	2
② 道で会えば挨拶ぐらいする	37
③ たまに立ち話をする	44
④ 一緒に買い物に行ったり、気の合った人と親しくしている	9
⑤ 困ったとき、相談したり助け合ったりする	14



問6 あなたは、隣近所とのつき合いをどのように感じていますか。(〇は1つ)

回答対象者数：107 回答数：103 無回答：4

① 互いに干渉しあわず、さばさばして暮らしやすい	56
② 人間関係が薄く、皆がばらばらな感じでさびしい	3
③ 親密な人間関係があって、暮らしやすい	38
④ 人間関係が濃密でわずらわしい	6



3 生活意識 次に、生活の満足度や心配ごとなどについてお尋ねします。

問7 あなたは、今のご自分の生活に満足しているほうですか。それとも不満があるほうですか。

次の項目別にお答えください。(○は1つ)

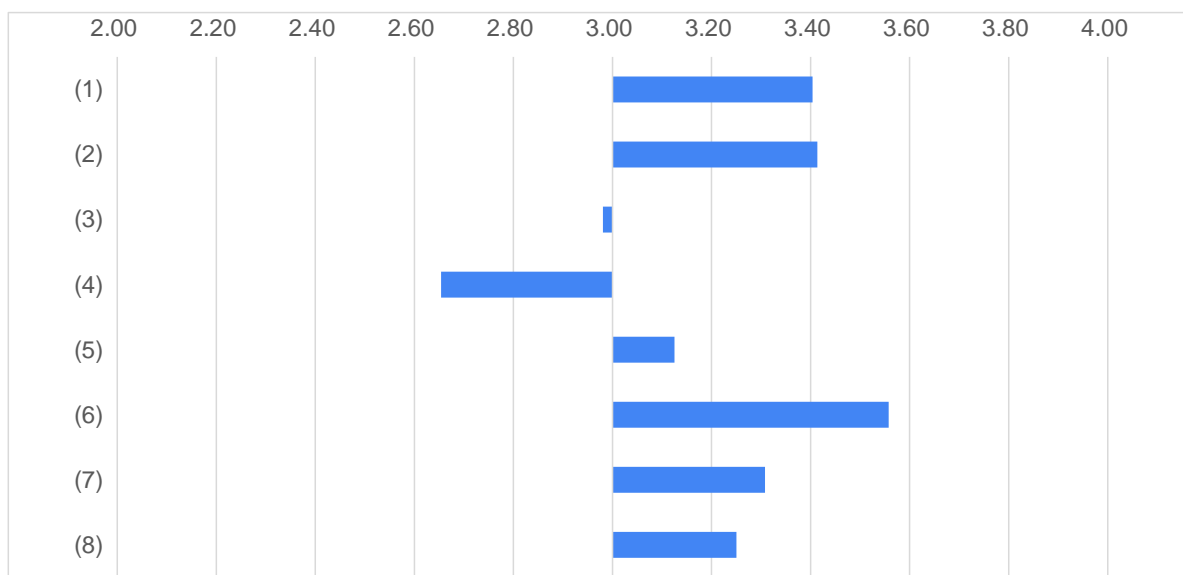
回答対象者数：107 無回答は「3」として集計

	満足度 ←————→ 高					基準値※1	平均※3
	1	2	3	4	5	合計値※2	
(1) 住まい	4	19	38	24	22	362	3.38
(2) 自由に過ごせる時間	6	15	40	24	22	362	3.38
(3) 仕事・学業	8	21	53	16	9	318	2.97
(4) 収入	15	28	50	9	5	282	2.64
(5) 健康	4	18	60	14	11	331	3.09
(6) 家族との関係	3	12	40	29	23	378	3.53
(7) 友人や近隣とのつき合い	1	15	55	25	11	351	3.28
(8) ご自分の生活全体として	6	8	58	26	9	345	3.22

※1 回答者数×3

※2 満足度(1~5)×回答数の計

※3 合計値/回答者数



問8 あなたは、近頃、ご自分やご家族の生活のことで心配ごとや困っていることがありますか。

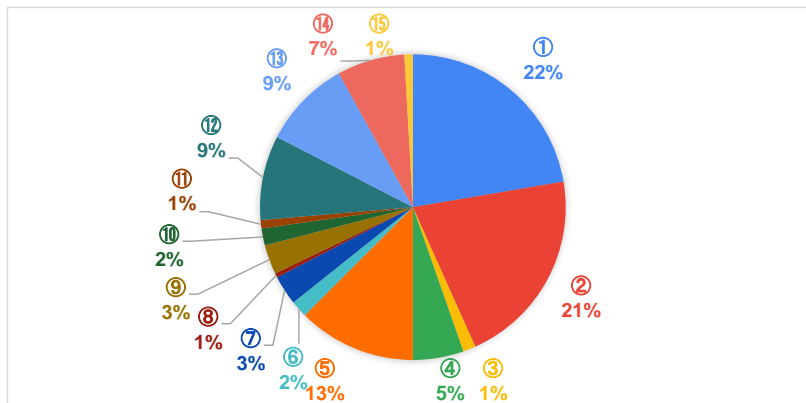
(〇は3つまで)

回答対象者数：107

① 自分の病気や健康、老後のこと	50	⑨ 環境問題	7
② 家族の病気や健康、生活上の問題	47	⑩ 事故や災害のこと	4
③ 失業・倒産や収入が減ること	3	⑪ 犯罪や防犯のこと	2
④ 仕事や職場のこと	12	⑫ 住宅のこと	20
⑤ 景気や生活費のこと	28	⑬ 土地や住宅の管理のこと（相続・登記含む）	21
⑥ 子どもの保育や教育のこと	4	⑭ 心配ごとや困っていることはない	16
⑦ 子どもの結婚や就職のこと	7	⑮ その他	2
⑧ 近隣からの悪臭・騒音	1		

その他の内容（要約）

- ・ 除雪の負担
- ・ 生活水準の維持



問8-1 問8で選んだ心配ごと・困りごとについて、具体的な事柄があれば下の記入欄にお書きください。(自由記述)

各項目記載事項(要約)

- ① ・ 通院に関する不安 4
 - ・ 自身の体調に関する不安 2
 - ・ 加齢に対する不安 5
 - ・ 救急医療に対する不安 1
 - ・ 医療費に対する不安 1

- ② ・ 家族の通院に対する不安 3
 - ・ 家族の老後に対する不安 5
 - ・ 家族の体調に対する不安 1
 - ・ 家族の行動に対する不安 1
 - ・ 親族の不動産の管理が負担が大きい

- ③ ・ 収入の確保に対する不安 2

- ④ ・ 収入が低いこと 1
 - ・ 仕事を続けていけるかの不安
 - ・ 退職後の収入減に対する不安

- ⑤ ・ 収入が低いこと、減ったことに対する不安 4
 - ・ 物価の高騰に対する不安 2
 - ・ 生活費が高いことに対する不安 2

- ⑥ ・ 進学に対する不安

- ⑦ ・ 子供の結婚に対する不安 3

- ⑧ ・ 隣人の迷惑行為に対する不安
 - ・ 放し飼い動物に対する不安

- ⑨ ・ 獣害に対する不安

- ⑩ なし

- ⑪ ・ 新しい住民に対する不安

- ⑫ ・ 自宅の老朽化に対する不安 6
 - ・ 自宅区の維持管理に対する不安 3

- ⑬ ・ 自分の土地の管理に対する不安 3
 - ・ 地域の土地の管理に対する不安

- ⑮ ・ 少子化、人口減少に対する不安

4 村政 村の行政などについてお尋ねします。

問9 あなたは、村の行政サービスについて満足しているほうですか。それとも不満があるほうですか。

次の項目別にお答えください。（○は1つ）

無回答は「3」として集計

回答対象者数：107

	満足度 ←————→					基準値※1	
	低	2	3	4	高	合計値※2	平均※3
(1) 路線バス・移送サービスなどの交通対策	9	25	58	12	3	296	2.77
(2) 地区集会所整備などの住民活動の振興	6	11	63	21	6	331	3.09
(3) 広報や広聴、住民相談、情報公開など住民参加の推進	3	16	67	15	6	326	3.05
(4) コビドでの証明書交付など住民窓口サービス	5	14	62	15	11	334	3.12
(5) 地域・役所手続きのIT化	4	18	65	18	2	317	2.96
(6) 病院や救急医療など地域医療	10	28	48	18	3	297	2.78
(7) 高齢者福祉	5	13	64	21	4	327	3.06
(8) 障害者福祉	3	13	72	16	3	324	3.03
(9) 経済的に困っている人の保護や支援	6	14	68	17	2	316	2.95
(10) 保育など子育て支援や要保護児童への援助	3	7	58	30	9	356	3.33
(11) 景観の形成や保全	5	11	65	21	5	331	3.09
(12) 環境汚染や騒音などへの対策	4	6	72	19	6	338	3.16
(13) 地球温暖化への対策	3	9	77	13	5	329	3.07
(14) ごみの分別収集、リサイクル	2	6	61	23	15	364	3.40
(15) ごみの不法投棄対策や環境の美化	2	14	66	15	10	338	3.16
(16) 中小企業振興や雇用の創出	8	18	69	9	3	302	2.82
(17) 農林水産業の振興	4	14	79	7	3	312	2.92
(18) 有害鳥獣対策	6	15	75	9	2	307	2.87

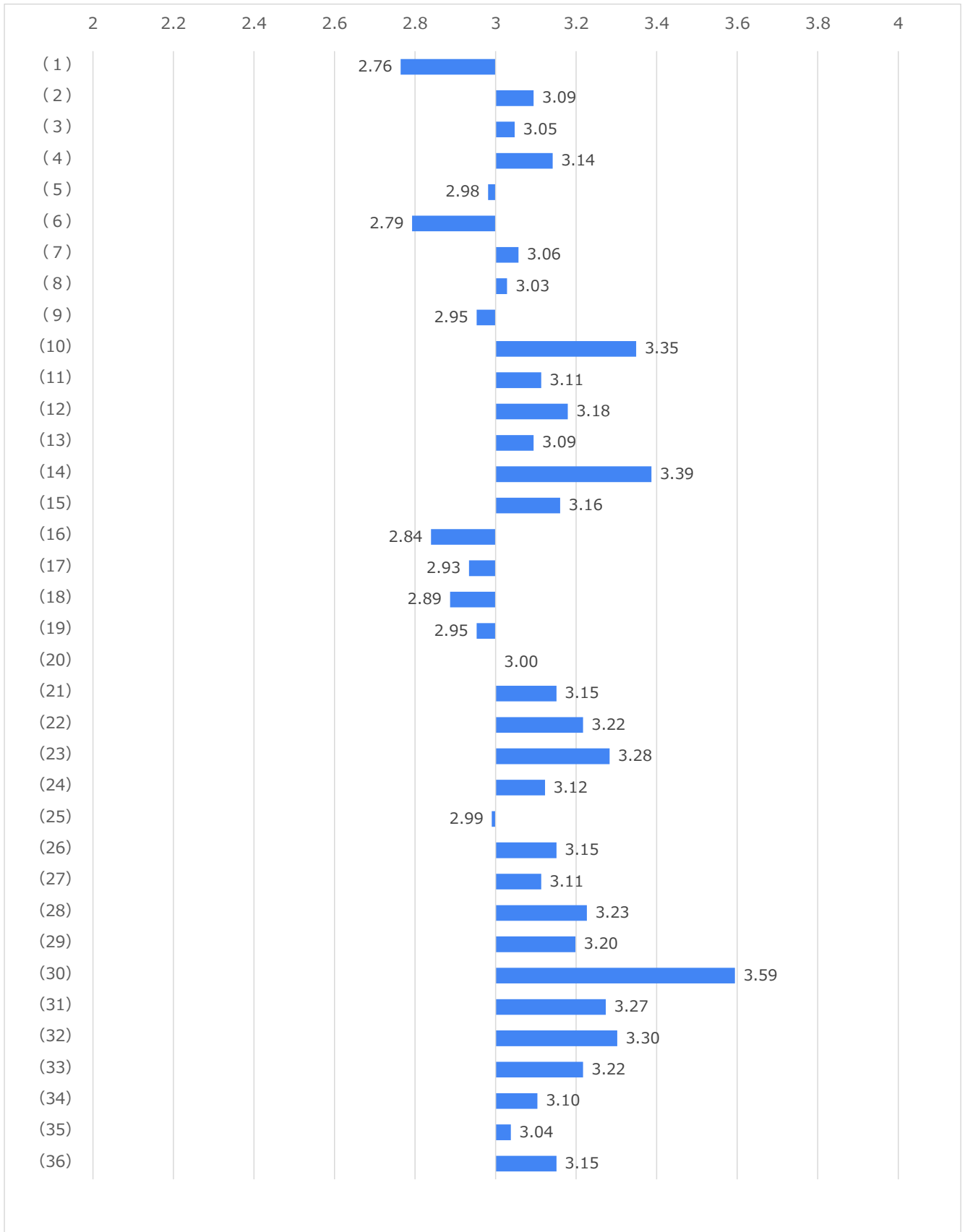
(19)	商工業・観光業の振興	6	12	75	9	5	316	2.95
(20)	観光やイベントの振興	5	16	66	15	5	320	2.99
(21)	生活道路や歩道の整備	7	8	63	22	7	335	3.13
(22)	道路・橋梁や水道などのインフラの老朽化対策	5	9	62	22	9	342	3.20
(23)	道路の維持管理や除排雪対策	6	10	52	28	11	349	3.26
(24)	河川改修と水辺環境の整備	5	5	77	14	6	332	3.10
(25)	公園の整備	6	13	70	14	4	318	2.97
(26)	公的住宅の整備や住宅取得への支援	4	12	65	18	8	335	3.13
(27)	地震や台風などの災害対策	1	11	75	13	7	335	3.13
(28)	交通安全対策	2	8	70	18	9	345	3.22
(29)	防犯対策	0	9	76	14	8	342	3.20
(30)	学校教育の充実	1	1	56	30	19	386	3.61
(31)	青少年の健全育成	1	3	78	16	9	350	3.27
(32)	交流センターなどの整備や文化活動の振興	1	3	76	17	10	353	3.30
(33)	スポーツ・レクリエーションの振興や施設の整備	2	7	72	18	8	344	3.21
(34)	国際交流・協力の推進	0	12	77	12	6	333	3.11
(35)	男女共同参画社会の推進、人権問題への対応	1	11	82	9	4	325	3.04
(36)	村の行政サービスや業務全体として	3	10	71	16	7	335	3.13

※1 回答者数×3

※2 満足度（1～5）×回答数の計

※3 合計値/回答者数

満足度グラフ



問10 あなたが、今後、優先して充実させるべきだと思う公共サービスは何ですか。次の項目別にお答えください。

無回答は「3」として集計

回答対象者数：107	優先度					基準値※1	
	低	2	3	4	高	合計値※2	平均※3
(1) 路線バス・移送サービスなどの交通対策	0	11	45	35	16	377	3.52
(2) 地区集会所整備などの住民活動の振興	4	13	73	13	4	321	3.00
(3) 広報や広聴、住民相談、情報公開など住民参加の推進	2	12	73	15	5	330	3.08
(4) コビッドでの証明書交付など住民窓口サービス	3	9	68	17	10	343	3.21
(5) 地域・役所手続きのIT化	3	8	66	18	12	349	3.26
(6) 病院や救急医療など地域医療	0	5	45	34	23	396	3.70
(7) 高齢者福祉	2	2	50	36	17	385	3.60
(8) 障害者福祉	2	4	59	28	14	369	3.45
(9) 経済的に困っている人の保護や支援	3	2	52	31	19	382	3.57
(10) 保育など子育て支援や要保護児童への援助	1	1	54	34	17	386	3.61
(11) 景観の形成や保全	2	5	76	14	10	346	3.23
(12) 環境汚染や騒音などへの対策	2	7	74	16	8	342	3.20
(13) 地球温暖化への対策	2	6	70	18	11	351	3.28
(14) ごみの分別収集、リサイクル	3	4	70	18	12	353	3.30
(15) ごみの不法投棄対策や環境の美化	2	4	71	20	10	353	3.30
(16) 中小企業振興や雇用の創出	1	2	56	25	23	388	3.63
(17) 農林水産業の振興	2	6	64	26	9	355	3.32
(18) 有害鳥獣対策	4	5	59	21	18	365	3.41
(19) 商工業・観光業の振興	2	6	60	27	12	362	3.38

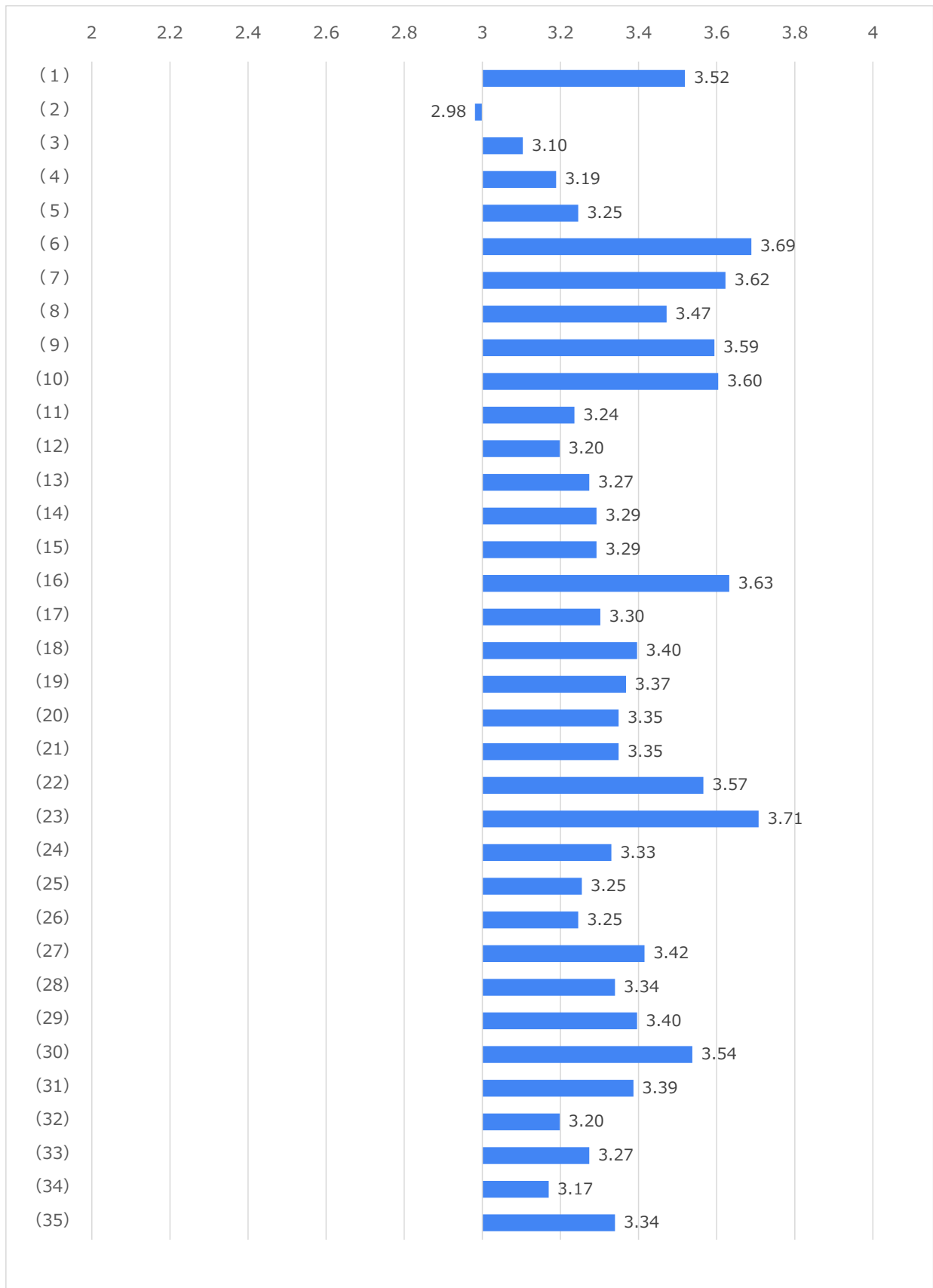
(20)	観光やイベントの振興	2	5	64	24	12	360	3.36
(21)	生活道路や歩道の整備	4	4	62	23	14	360	3.36
(22)	道路・橋梁や水道などのインフラの老朽化対策	3	1	52	33	18	383	3.58
(23)	道路の維持管理や除排雪対策	2	6	40	31	28	398	3.72
(24)	河川改修と水辺環境の整備	2	4	68	21	12	358	3.35
(25)	公園の整備	2	5	71	20	9	350	3.27
(26)	公的住宅の整備や住宅取得への支援	5	6	66	20	10	345	3.22
(27)	地震や台風などの災害対策	3	3	62	23	16	367	3.43
(28)	交通安全対策	4	5	63	23	12	355	3.32
(29)	防犯対策	3	5	63	21	15	361	3.37
(30)	学校教育の充実	1	1	62	26	17	378	3.53
(31)	青少年の健全育成	2	1	75	14	15	360	3.36
(32)	交流センターなどの整備や文化活動の振興	3	5	77	14	8	340	3.18
(33)	スポーツ・レクリエーションの振興や施設の整備	1	5	70	24	7	352	3.29
(34)	国際交流・協力の推進	3	3	79	15	7	341	3.19
(35)	男女共同参画社会の推進、人権問題への対応	3	1	74	17	12	355	3.32

※1 回答者数×3

※2 満足度（1～5）×回答数の計

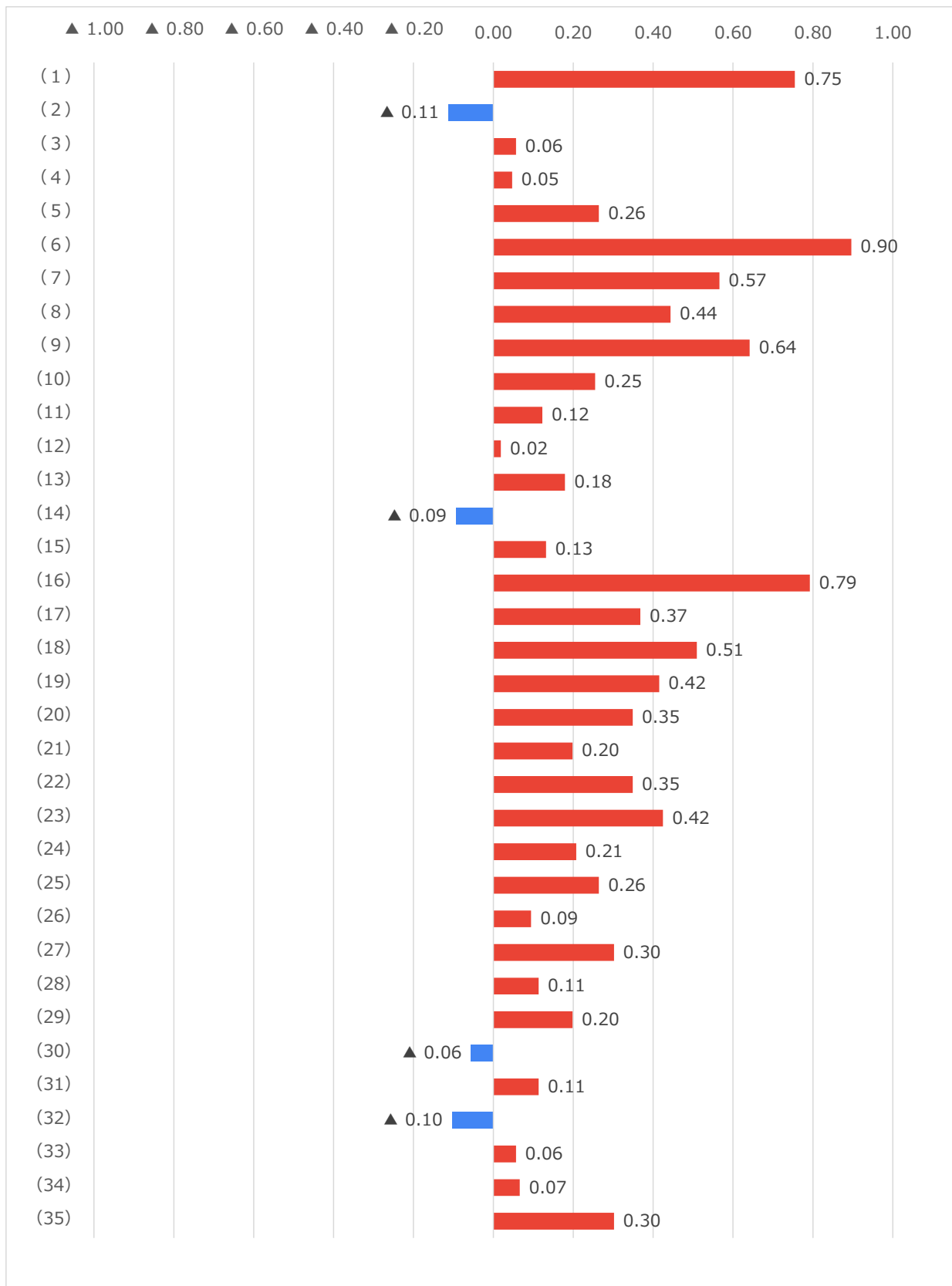
※3 合計値/回答者数

需要度グラフ



参考 満足度・需要度の乖離

需要度平均 - 満足度平均 = 乖離 (数値が高い程事業需要が高い)

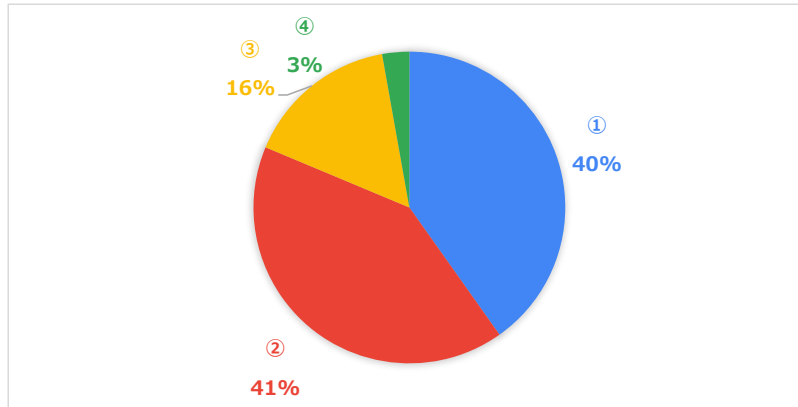


5 生活時間と行動範囲

問11 あなたは、普段自由に過ごせる時間がありますか。(〇は1つ)

回答対象者数： 107 回答数： 107 無回答： 0

① 十分にある	43
② 多少はある	44
③ あまりない	17
④ ほとんどない	3



(問11で「①」「②」と答えた方に)

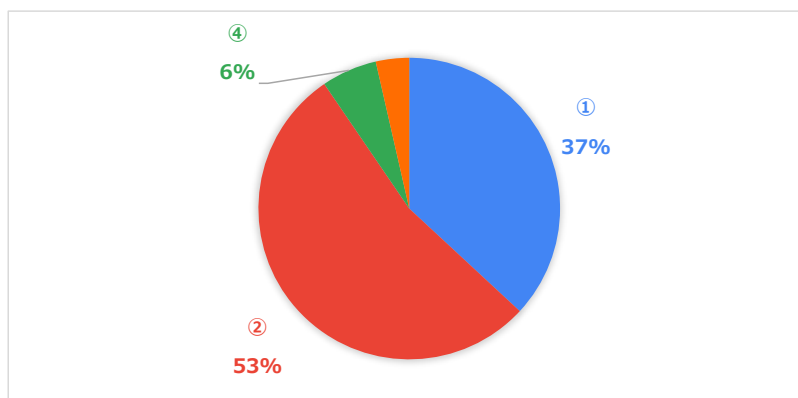
問11-1 自由に過ごせる時間を、誰と過ごすことが多いですか。もっとも多いものを1つお選びください。(〇は1つ)

回答対象者数： 87 回答数： 84 無回答： 3

① ひとり	31
② 家族や親類	45
③ 隣近隣の友人・知人	0
④ 仕事や趣味などを通じた友人・知人	5
⑤ その他	3

その他の内容 (要約)

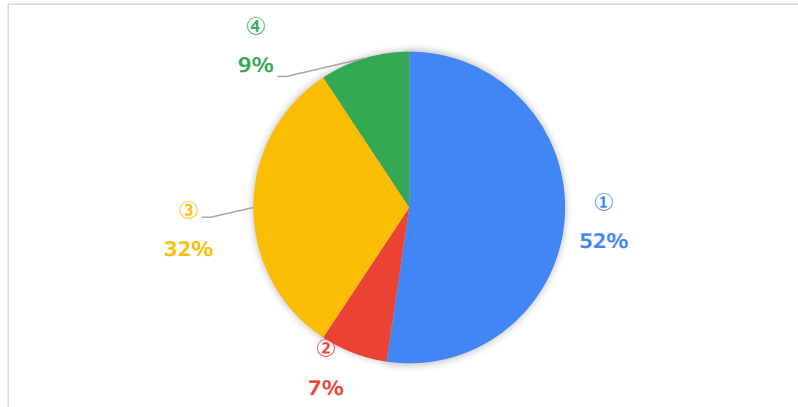
- ・ 施設に入っている
- ・ その時によって違う 2



問11-2 自由に過ごせる時間を、どこで過ごすことが多いですか。もっとも多いものを1つお選びください。(〇は1つ)

回答対象者数：87 回答数：86 無回答：1

- | | |
|---------------------------------|----|
| ① あまり外出せず、自宅で過ごす | 45 |
| ② 近隣にある知人・友人の家や公園など、住んでいる地域で過ごす | 6 |
| ③ バスや自家用車などに乗って、町に出かける | 27 |
| ④ 旅行やドライブなどで遠出する | 8 |



(問11-2で「②」「③」「④」と答えた方に)

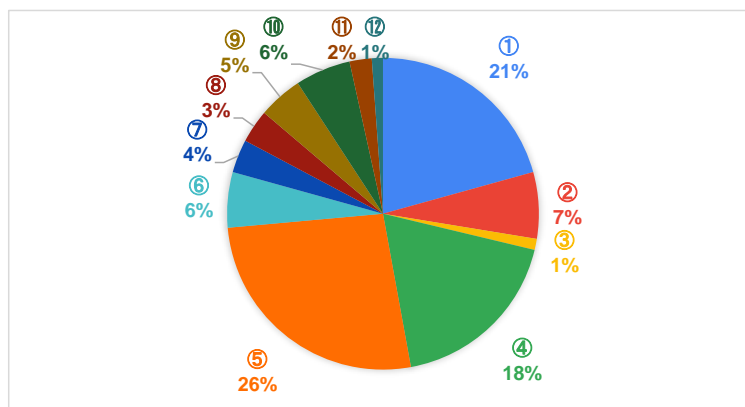
問11-3 自宅以外で、自由に過ごせる時間を過ごす場所はどこですか。(〇はいくつでも)

回答対象者数：41

- | | | | |
|-------------------------|----|---------------------|---|
| ① 離れて暮らす家族・親族の家 | 18 | ⑦ 公園、河川敷などのオープンスペース | 3 |
| ② 友人・知人の家 | 6 | ⑧ 図書館などの社会教育施設 | 3 |
| ③ 学校や会社・店舗などの職場 | 1 | ⑨ 地区会館などの施設 | 4 |
| ④ カフェなどの飲食店 | 16 | ⑩ スポーツセンターなどのスポーツ施設 | 5 |
| ⑤ コンビニ、スーパーなどの商業施設 | 23 | ⑪ 美術館、文化センターなどの文化施設 | 2 |
| ⑥ カラオケ、パチンコなどの遊興施設、遊技施設 | 5 | ⑫ その他 | 1 |

その他の内容(要約)

- ・ 村主催の趣味の教室



(問11で「③」「④」と答えた方に)

問11-4 自由に過ごせる時間がない理由は何ですか。あてはまるものをいくつでもお選びください。

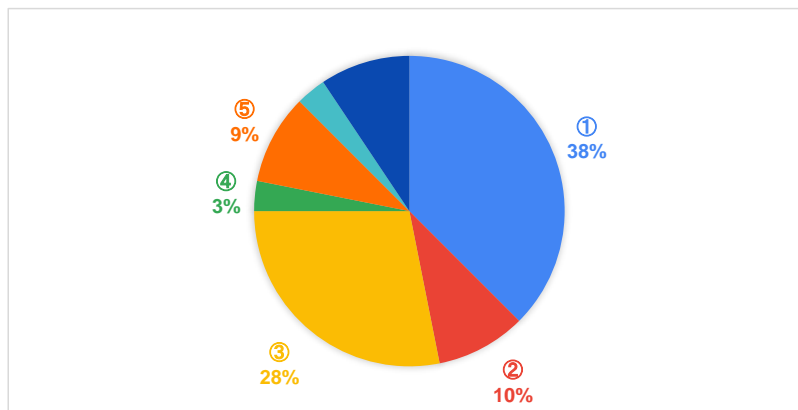
(〇はいくつでも)

回答対象者数： 20

① 仕事・学業のため（移動時間を除く）	12	⑤ 子育てのため	3
② 通勤・通学のため	3	⑥ 通院や療養のため	1
③ 家事のため	9	⑦ その他	3
④ 介護や看護のため	1		

その他の内容（要約）

- ・親族の家事作業
- ・育児への協力
- ・水路の管理等



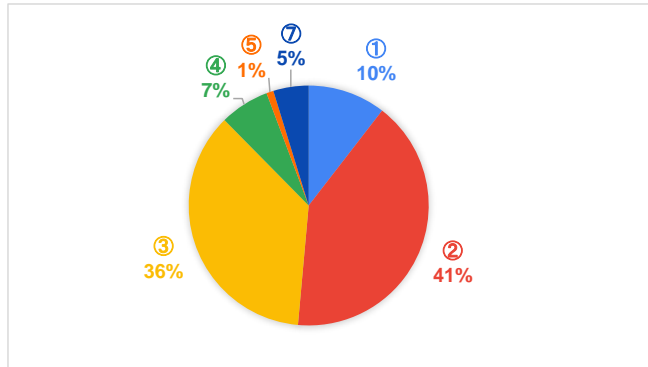
問12 あなたは、次のことをどのくらいの頻度でしていますか。なお、することがない項目については「しない」を選んでください。（〇はそれぞれ1つ）

回答対象者数：107

回答数：105 無回答：2

(1) 食料・日用品の買物

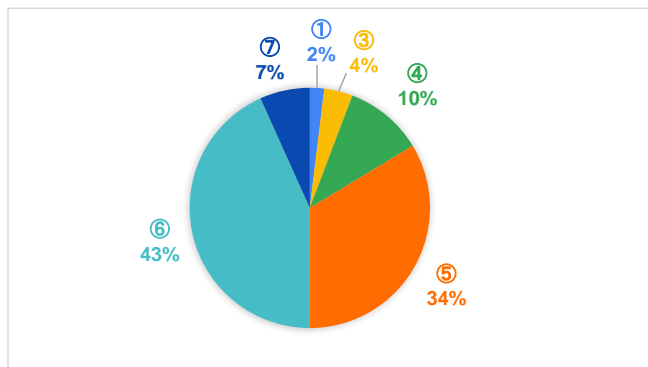
① ほぼ毎日	11
② 週に2～3回	43
③ 週に1回	38
④ 月に2～3回	7
⑤ 月に1回	1
⑥ 年に1回～数回	0
⑦ しない	5



回答数：104 無回答：3

(2) 洋服や装飾品の買物

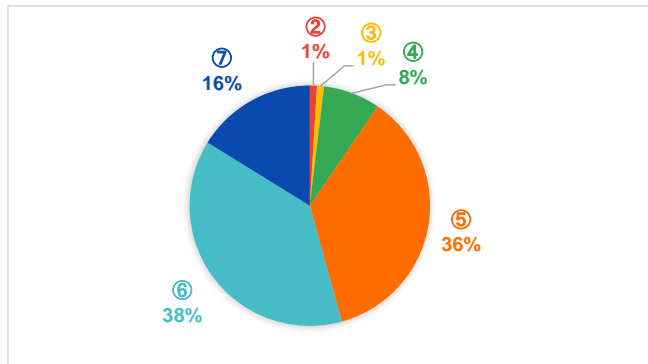
① ほぼ毎日	2
② 週に2～3回	0
③ 週に1回	4
④ 月に2～3回	11
⑤ 月に1回	35
⑥ 年に1回～数回	45
⑦ しない	7



回答数：105 無回答：2

(3) かかりつけの病院や診療所に行く

① ほぼ毎日	0
② 週に2～3回	1
③ 週に1回	1
④ 月に2～3回	8
⑤ 月に1回	38
⑥ 年に1回～数回	40
⑦ しない	17

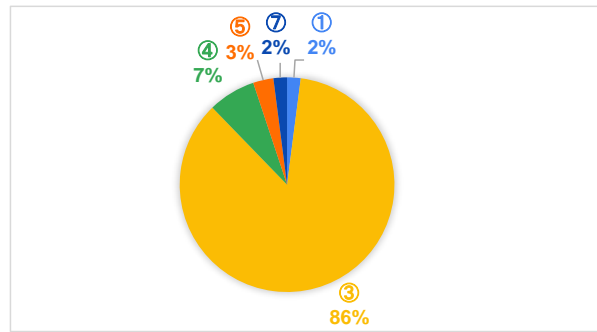


問13 あなたは、次のことをする場合、主にどこに行きますか。(〇はそれぞれ1つ。ただし、問12で「しない」と回答した項目については無記入としてください。)

回答対象者数： 100 回答数： 98 無回答： 2

(1) 食料・日用品の買物

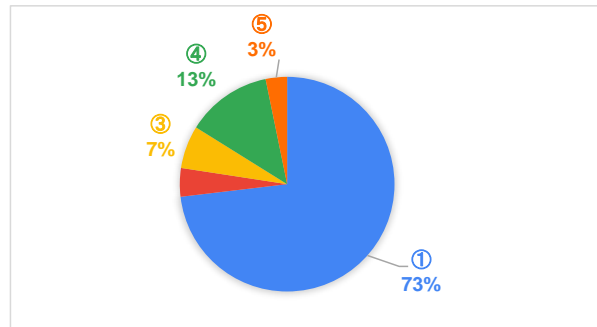
① 住まいの周辺（徒歩15分程度以内）	2
② 東成瀬村内	0
③ 横手市	84
④ 湯沢市	7
⑤ 横手市、湯沢市を除く県内市町村	3
⑥ インターネット通信販売	0
⑦ その他	2



回答対象者数： 97 回答数： 93 無回答： 7

(2) 洋服や装飾品の買物

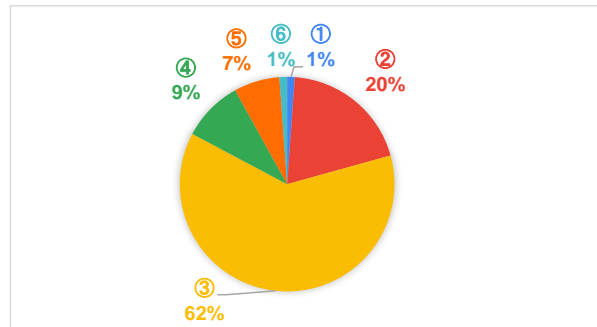
① 横手市	68
② 湯沢市	4
③ 横手市、湯沢市を除く県内市町村	6
④ インターネット通信販売	12
⑤ その他	3



回答対象者数： 88 回答数： 87 無回答： 1

(3) かかりつけの病院や診療所に行く

① 住まいの周辺（徒歩15分程度以内）	1
② 東成瀬村内	17
③ 横手市	54
④ 湯沢市	8
⑤ 横手市、湯沢市を除く県内市町村	6
⑥ その他	1

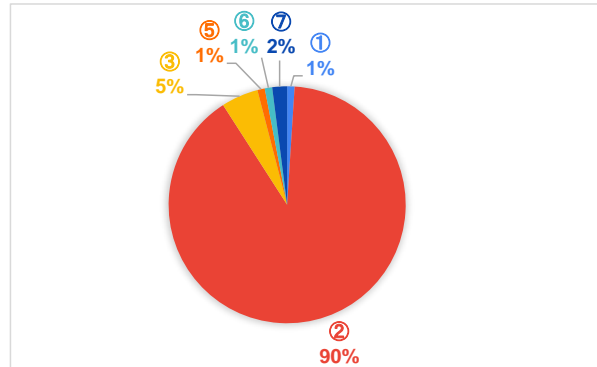


問14 あなたは、次のことをする場合、主にどの方法で移動しますか。(〇はそれぞれ1つ。ただし、問12で「しない」と回答した項目、問13で「インターネット通信販売」と回答した項目については無記入としてください。)

回答対象者数： 100 回答数： 99 無回答： 1

(1) 食料・日用品の買物

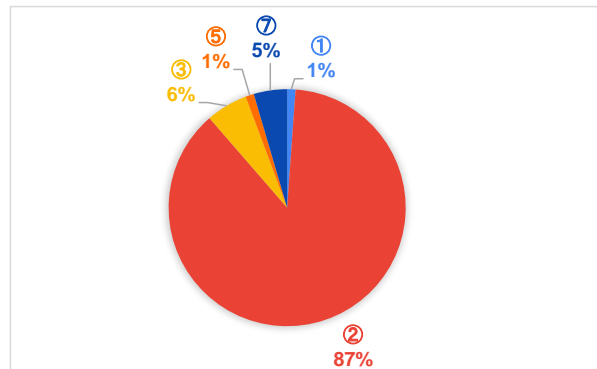
① 路線バス	1
② 自家用車	89
③ 他人の車に同乗	5
④ タクシー	0
⑤ 自転車	1
⑥ 徒歩	1
⑦ その他	2



回答対象者数： 85 回答数： 88 無回答： -3

(2) 洋服や装飾品の買物

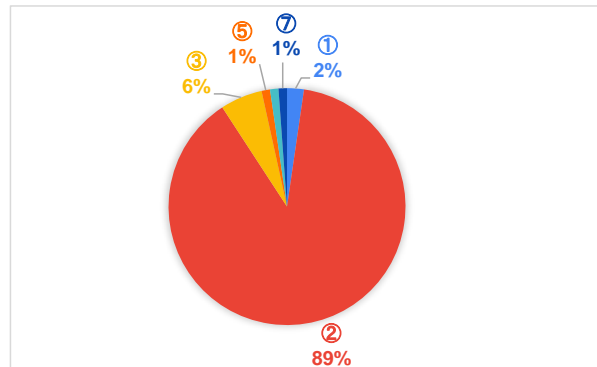
① 路線バス	1
② 自家用車	77
③ 他人の車に同乗	5
④ タクシー	0
⑤ 自転車	1
⑥ 徒歩	0
⑦ その他	4



回答対象者数： 88 回答数： 87 無回答： 1

(3) かかりつけの病院や診療所に行く

① 路線バス	2
② 自家用車	77
③ 他人の車に同乗	5
④ タクシー	0
⑤ 自転車	1
⑥ 徒歩	1
⑦ その他	1



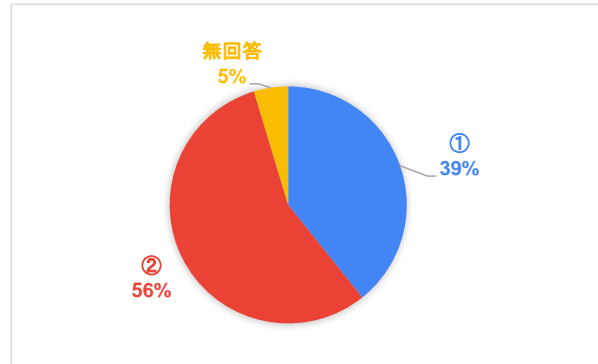
6 あなたのこと

最後に、あなたご自身やご家族のことについてお尋ねします。統計上、必要なもので、ご記入をよろしくお願いいたします。

Q 1 あなたの性別は。(〇は1つ) ※選択することに違和感のある場合は回答不要です。

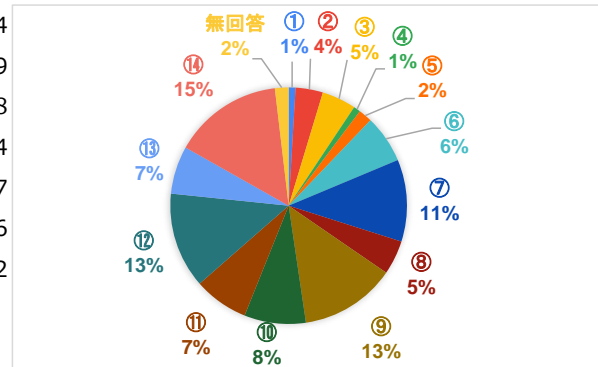
回答対象者数： 107 無回答： 5

① 男性	42
② 女性	60
無回答	5



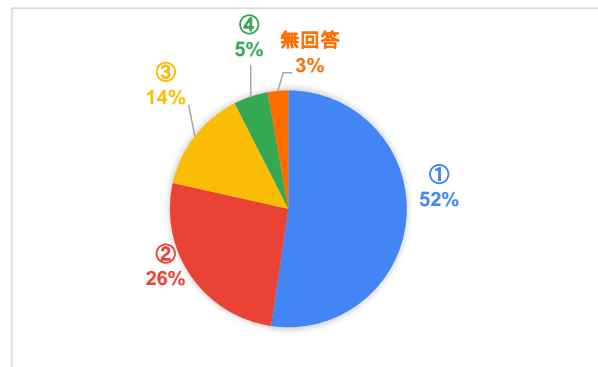
Q 2 あなたのお年は何歳ですか。(〇は1つ)

① 18～19歳	1	⑨ 55～59歳	14
② 20～24歳	4	⑩ 60～64歳	9
③ 25～29歳	5	⑪ 65～69歳	8
④ 30～34歳	1	⑫ 70～74歳	14
⑤ 35～39歳	2	⑬ 75～79歳	7
⑥ 40～44歳	7	⑭ 80歳以上	16
⑦ 45～49歳	12	無回答	2
⑧ 50～54歳	5		



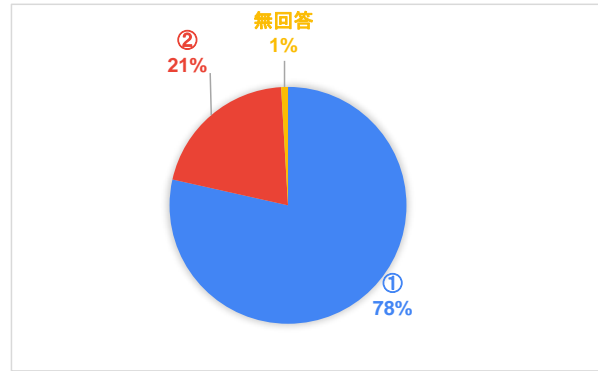
Q 3 あなたのお住まいの地区はどちらですか。(〇は1つ)

① 田子内地区	56
② 岩井川地区	28
③ 樺川地区	15
④ 大柳地区	5
無回答	3



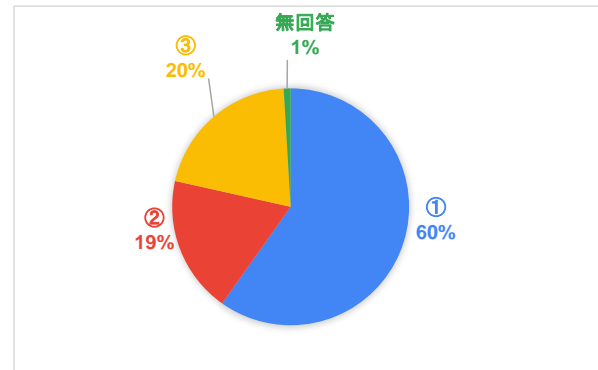
Q 4 あなたは東成瀬村生まれですか。(〇は1つ)

- ① はい 84
- ② いいえ 22
- 無回答 1



Q 5 あなたは、ご結婚なさっていますか。配偶者の方はご健在ですか。(〇は1つ)

- ① 既婚（配偶者あり） 64
- ② 既婚（離別・死別） 20
- ③ 未婚 22
- 無回答 1

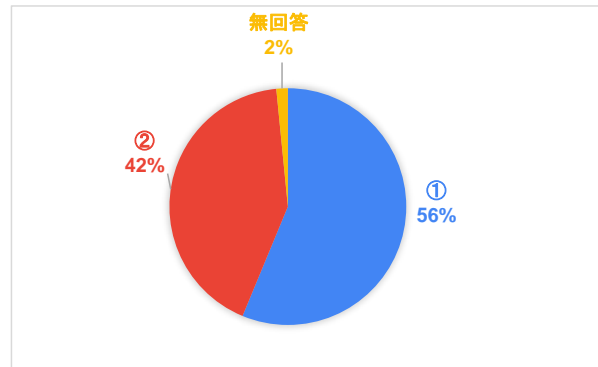


(Q 5で「①」と答えた方に)

Q 5-1 あなたは共働きをしていますか。(〇は1つ)

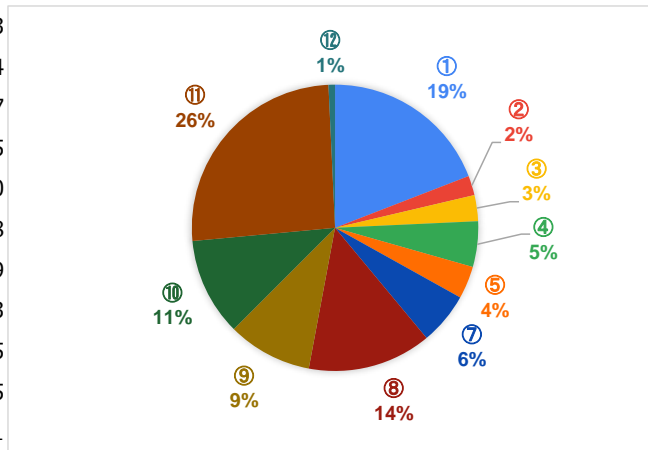
回答対象者数：64

- ① している 36
- ② していない 27
- 無回答 1



Q 6 あなたにお子さんはいますか。いらっしゃる場合、お子さんは次のどの段階にあたりますか。別居しているお子さんも含め全員について、それぞれお答えください。（〇はいくつでも）

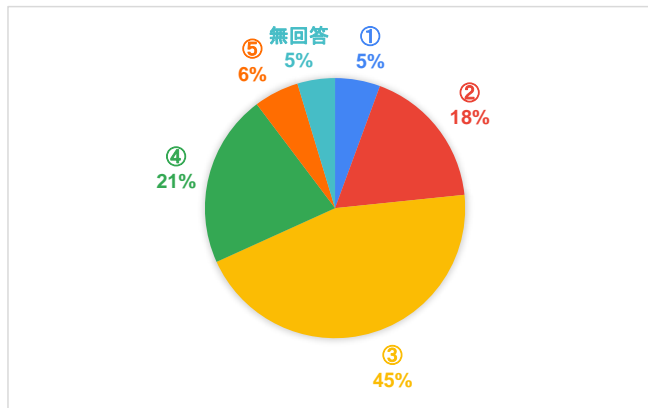
- | | |
|-------------------|----|
| ① 子どもはいない | 26 |
| ② 小学校入学前 | 3 |
| ③ 小学校在学中 | 4 |
| ④ 中学校在学中 | 7 |
| ⑤ 高校在学中 | 5 |
| ⑥ 各種学校、専修・専門学校在学中 | 0 |
| ⑦ 短大・大学・大学院在学中 | 8 |
| ⑧ 学校教育終了-未婚-同居 | 19 |
| ⑨ 学校教育終了-未婚-別居 | 13 |
| ⑩ 学校教育終了-既婚-同居 | 15 |
| ⑪ 学校教育終了-既婚-別居 | 35 |
| ⑫ その他 | 1 |



その他の内容（要約）
会社員

Q 7 あなたの家族形態は、次の中のどれにあたりますか。あなたを含む同居している方を対象に当てはまるものをお答えください。（〇は1つ）

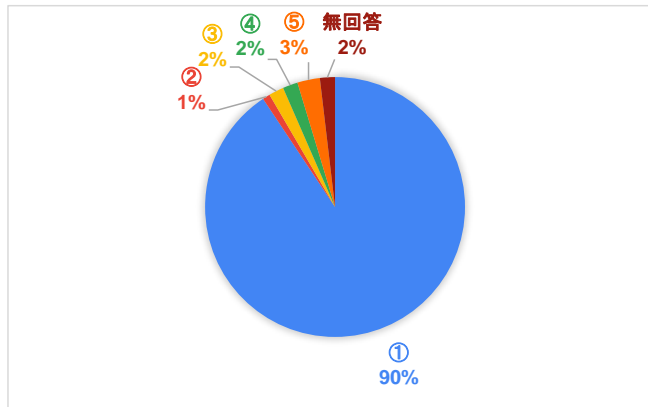
- | | |
|----------------|----|
| ① 一人暮らし | 6 |
| ② 夫婦のみ | 19 |
| ③ 親と子（2世代） | 48 |
| ④ 祖父母と親と子（3世代） | 23 |
| ⑤ その他 | 6 |
| 無回答 | 5 |



その他の内容（要約）
シェアハウス 1
会社寮 1
特別養護老人ホーム 1
兄弟 1
4世代 2

Q 8 あなたのお住まいは、次の中のどれにあたりますか。（〇は1つ）

① 持家（一戸建て）	97
② 持家（共同住宅）	1
③ 借家（一戸建て）	2
④ 借家（村営の共同住宅）	2
⑤ 借家（社宅、公務員住宅）	3
⑥ 借家（民間共同住宅）	0
⑦ その他	0
無回答	2

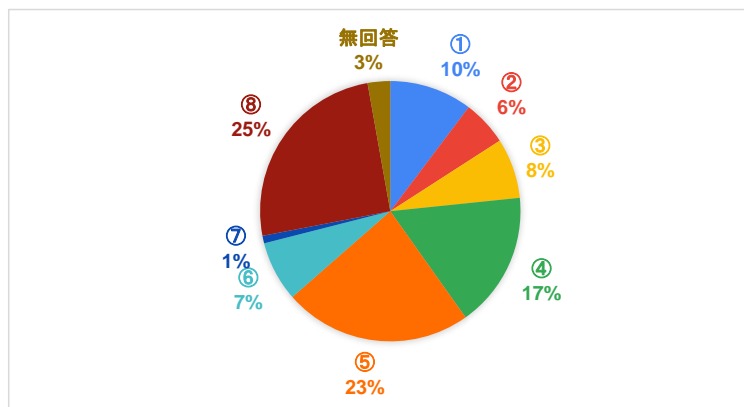


その他の内容（要約）

特別養護老人ホーム

Q 9 あなたのご職業は何ですか。アルバイト・パートなども含めてお答えください。複数ある場合は、主なものをお答えください。（〇は1つ）

① 自営業（農林漁業、商・工・サービス業、自由業の自営業主および家族従業者）	11
② 管理職（会社の部長級以上、官公庁の課長級以上など）	6
③ 専門技術職（勤務医師、研究所研究員、技師など）	8
④ 事務職（事務職、営業職、教員など）	18
⑤ 現業職（生産工程、販売・サービス、運転手、保安職などの従事者）	25
⑥ 専業主婦・主夫	8
⑦ 学生	1
⑧ 無職	27
無回答	3

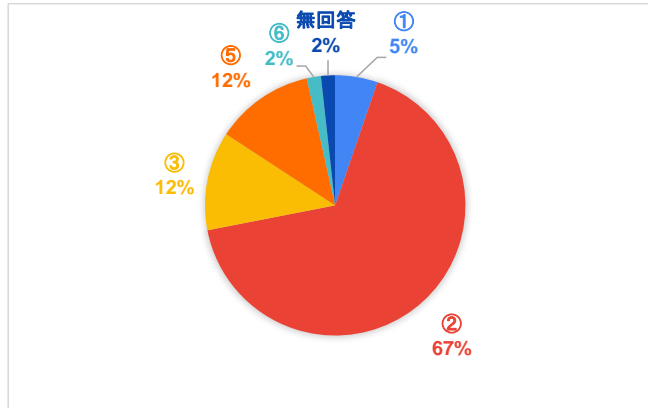


(Q9で「②」～「⑤」と答えた方に)

Q9-1 あなたの現在のご職業の雇用形態や従業上の地位は何ですか。(〇は1つ)

回答対象者数：57 無回答：9

① 会社役員	3
② 正社員・正規職員	38
③ アルバイト・パート	7
④ 派遣社員	0
⑤ 契約社員・嘱託社員	7
⑥ その他	1



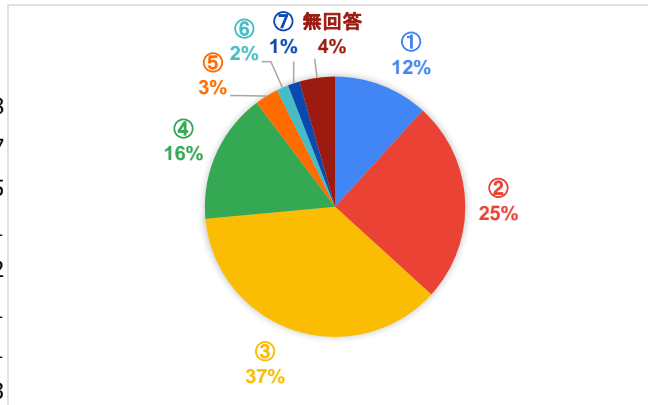
その他の内容(要約)

NPO法人施設の利用者

Q9-2 あなたの勤務地(複数ある場合は主な勤務地)はどこですか。(〇は1つ)

回答対象者数：68

① 住まいの周辺(徒歩15分程度以内)	8
② 東成瀬村内	17
③ 横手市	25
④ 湯沢市	11
⑤ 横手市、湯沢市を除く県内市町村	2
⑥ 秋田県以外の東北県内	1
⑦ その他の都道府県、国外	1
無回答	3



Q9-3 あなたの普段の通勤時間(片道)はどのくらいですか。勤務地が複数ある場合は、主な勤務地についてお答えください。(〇は1つ)

回答対象者数：68

① 30分未満	41
② 30分～1時間未満	22
③ 1時間～1時間30分未満	1
④ 1時間30分～2時間未満	1
⑤ 2時間以上	0
無回答	3

